

## VOORTGANG PROGRAMMA ECOLOGISCHE VERBINDINGSZONES, meetpunt 2006

### Resultaat

- Jaarlijks tientallen projecten uitgevoerd sinds introductie Programma ecologische verbindingzones
- Programma genereert veel geld van buitenaf voor projecten. Zie hiervoor de bijgevoegde tabellen: de totale investeringen bedragen per jaar ca. 5 miljoen euro; de provincie Utrecht betaalt hiervan slechts 11% in 2004 en 3% in 2005
- Provinciaal budget goed besteed, meestal via cofinanciering
- Prestatie-indicatoren liggen in 2004 redelijk in de richting van de streefgetallen. Kilometers natuurvriendelijke oevers is minder dan gewenst en qua faunapassages lopen we harder dan gepland!
- In 2005 daling van de prestaties, mede door halvering beschikbare menskracht bij de provincie

### Aandachtspunten

- Aandacht nodig voor grootschalige inrichting van natuurvriendelijke oevers: er zijn wel veel projecten maar het gaat om kleine stukken (betere verwachtingen voor 2006)
- Externe risico's zijn met name de steeds terugkerende onzekerheden over beschikbaar budget voor aankoop en inrichting van nieuwe natuur
- Interne risico's zijn tekort aan structurele menskracht en uitputting van het budget voor ecologische verbindingzones

### Trends

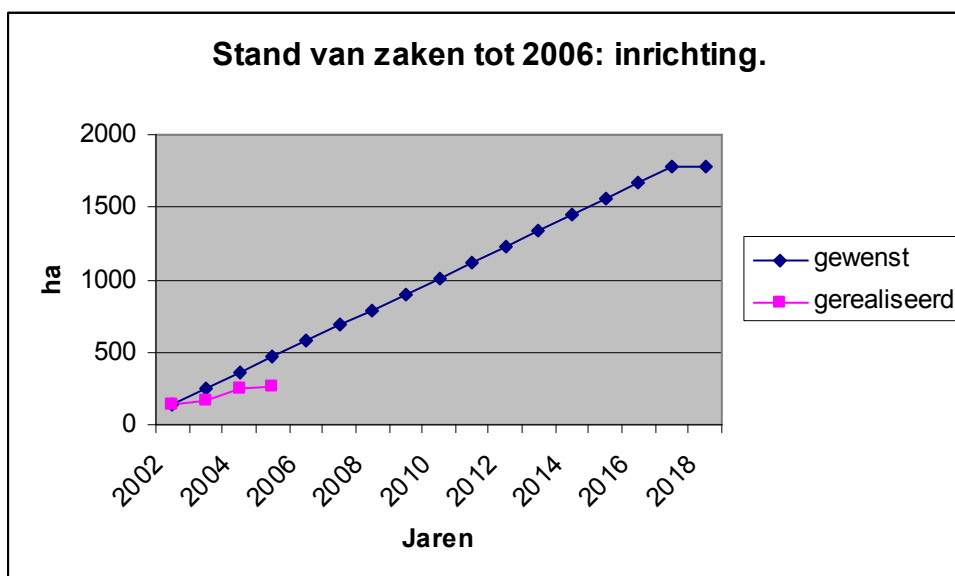
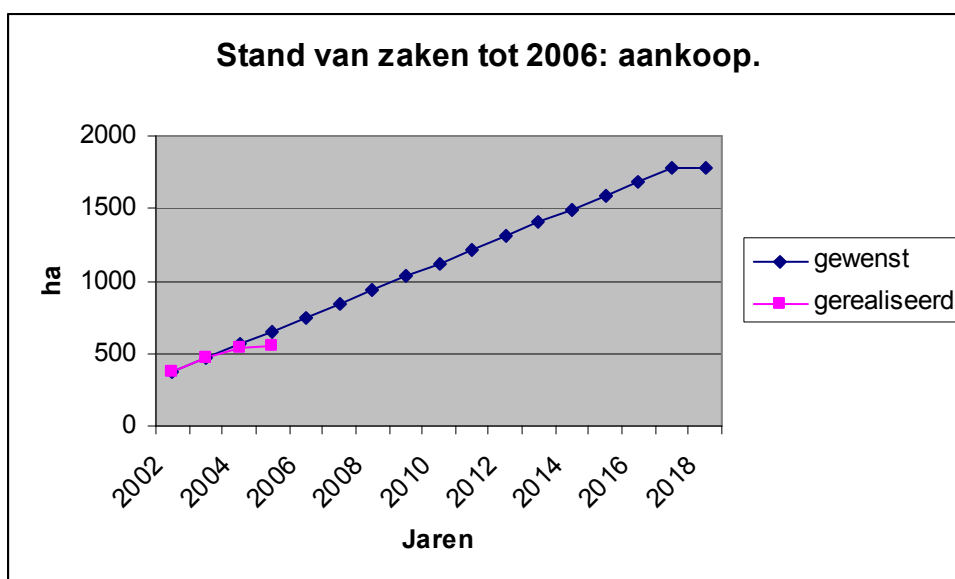
- Toename aan projectaanvragen in 2006. Dit is waarschijnlijk een gevolg van het vergroten van draagvlak voor en kennis van ecologische verbindingzones bij externe organisaties. De provincie heeft hier sterk op ingezet
- Versterking met nieuwe (tijdelijke) medewerker medio 2006 zal leiden tot verbetering van de resultaten ten opzichte van 2005
- Reconstructie levert goede kansen voor versnelling van de uitvoering in de Gelderse Vallei

### Conclusie

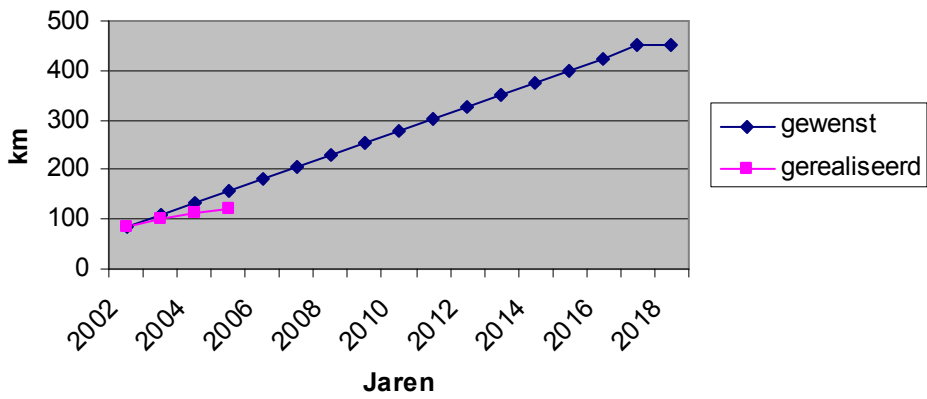
- De motor komt op gang, nu met volle kracht vooruit!

## Voortgang Programma ecologische verbindingzones

Prestatie-indicatoren	Totaal nodig	GEREALISEERD				GEWENST
		Gemiddeld per jaar in 1993-2002	2003	2004	2005	Gemiddeld per jaar in 2002-2018
Aankoop (ha)	1775	37,4	90,6	71	10,3	93,4
Inrichting na aankoop (ha)	1775	13,9	32,5	72	17,6	109
Natuurvriendelijke oevers (km)	450	8,5	14,2	15	5,4	24
Faunapassages (aantal)	277	5,4	11	28	5	15



### Stand van zaken tot 2006: natuurvriendelijke oevers.



### Stand van zaken tot 2006: faunapassages.

