Interprovinciaal Overleg
van, voor en door provincies

IPO Meerjarenraming 2022-2024

1. Voornaamste financiële ontwikkelingen

2. Meerjarenraming per programma en per beleidsopgave

3. Doorkijk bijdrage per provincie

De begroting bestaat uit 9 programma's
Ieder programma bestaat uit meerdere Beleidsopgaven
Alle kosten zijn integraal toegerekend aan de Beleidsopgaven
Alle bedragen x € 1.000
= Basisbegroting
= Kassiersfunctie

1. Voornaamste financiële ontwikkelingen

Ontwikkeling totale lasten

	2021	2022	2023	2024
Programmalasten	18.590	18.819	10.077	10.434
Personeelslasten	9.875	9.658	9.289	9.224
Materiele bedrijfsvoeringslasten	2.078	2.078	2.077	2.075
Totale lasten	**30.543**	**30.555**	**21.443**	**21.733**
Verschil t.o.v. 2021		12	-9.101	-8.811

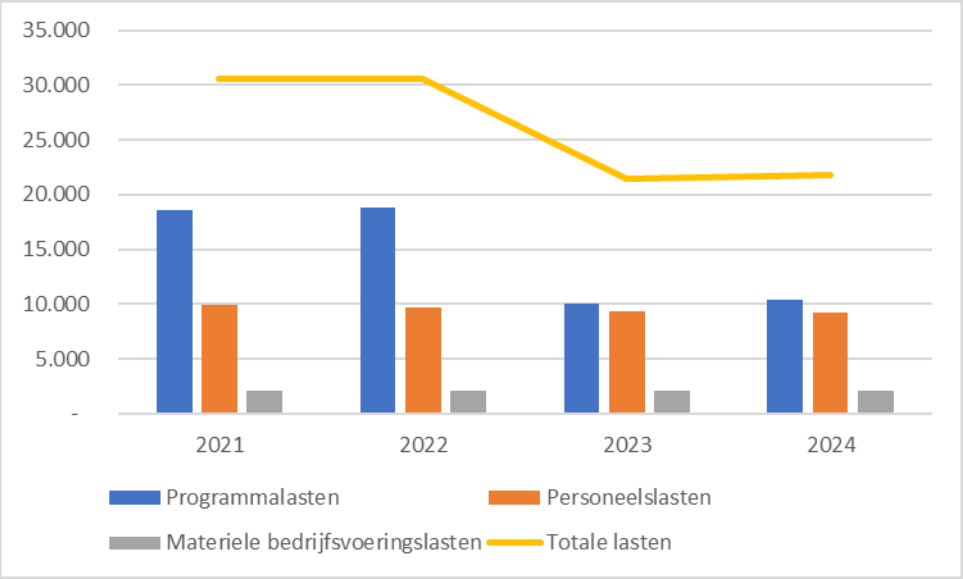

Toelichting

1. Totale lasten 2022 blijven op het niveau van 2021. Wijzigingen binnen 2022 zijn:
   - structureel opnemen raming van € 4,1 miljoen voor Stikstof
   - structureel schrappen van ramingen voor NDFF (€ 0,9 miljoen) en Informatiehuizen Natuur en Externe veiligheid (€ 2,3 miljoen). Wordt opgenomen in begroting BIJ12. Bedrag is nog niet bekend.
   - Verlagen of schrappen van inzet binnen meerdere beleidsopgaven
2. Vanaf 2023 dalen de totale lasten met circa € 9 miljoen

   Dit wordt met name veroorzaakt door het vervallen van ramingen voor het Kennisplatform Verkeer en Vervoer (€ 1,8 miljoen) en de provinciefondscompensatie voor Zeeland (€ 6,7miljoen). Vervolgafspraken zijn op dit moment niet bekend. Ook wordt binnen meerdere beleidsopgaven de inzet verder verlaagd cq. geschrapt
3. De personeelslasten dalen licht (0,6 miljoen). Zie volgende sheet
4. De materiële bedrijfsvoeringslasten (kosten gebouw etc) zijn geactualiseerd maar wijzigen op totaalniveau niet.

Ontwikkeling formatie en … personeelslasten

	2021	2022	2023	2024
Formatie programma's	60,64	58,91	56,32	55,72
Formatie ondersteuning	20,51	20,51	20,51	20,51
Formatie MT	4,00	4,00	4,00	4,00
Totale formatie	**85,15**	**83,42**	**80,83**	**80,23**

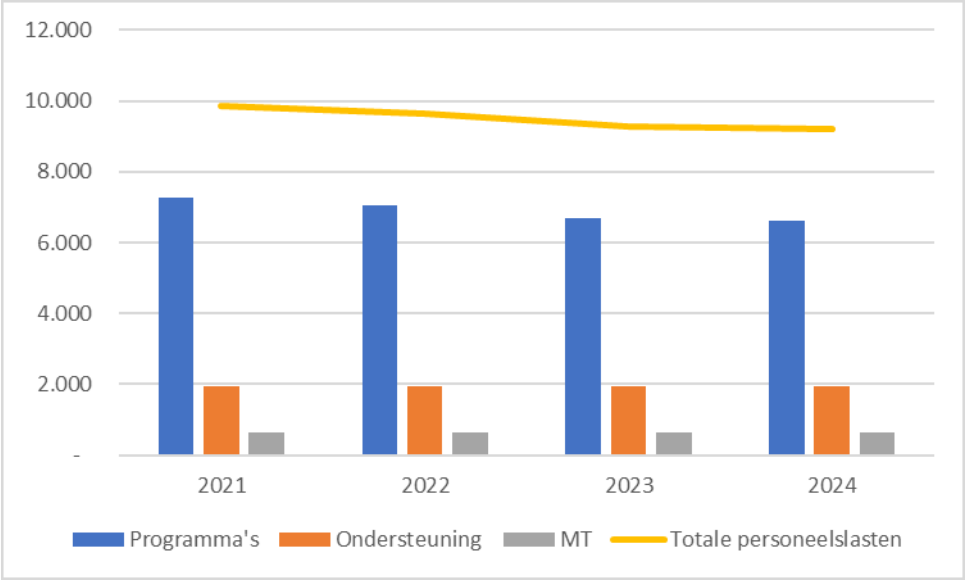

Toelichting

1. De formatie is verdeeld over programma's, ondersteuning en het MT.
2. De omvang van de formatie in de Begroting 2021 bedraagt 85,15 fte.
3. In de meerjarige doorkijk daalt de formatie met bijna 5 fte, oftewel € 0,6 miljoen.
4. Het gaat hierbij om directe personele inzet binnen de programma’s.
5. Meerjarig gezien daalt de gemiddelde salarissom per fte licht hetgeen doorwerkt binnen de directe personeelslasten bij alle beleidsopgaven.

Ontwikkeling overhead

- Overheadpercentage bedraagt in 2021 35,6%. Meerjarig gezien stijgt de overhead naar 39%.
- Overheadpercentage is berekend door de personeelslasten voor ondersteuning en MT te delen door de directe personeelslasten (personeelslasten die direct toegerekend kunnen worden aan de beleidsopgaven).
- Oorzaak stijging: Meerjarig gezien dalen de directe personeelslasten (door lagere inzet) terwijl de personele lasten voor ondersteuning en MT gelijk blijven.
- Let op: Berekening is gebaseerd op een doorkijk.
  - IPO heeft – als belangenbehartiger voor provincies – continu te maken met nieuwe beleidsopgaven voor de provincies. Dit betekent dat de toekomstige inzet weer kan stijgen waardoor het overheadpercentage weer daalt.
  - Bij het opstellen van de Begroting 2022 wordt bepaald of op basis van inhoudelijke afwegingen, aanpassingen nodig zijn op de inzet van ondersteuning of MT hetgeen effect heeft op het overheadpercentage.
- Stijging overhead werkt door in toerekening van overige apparaatslasten bij beleidsopgaven.

2. Meerjarenraming per programma en per beleidsopgave

Totaal lasten per programma

1. ROWW

2. Milieu, Energie en Klimaat

3. Vitaal Platteland

4. Mobiliteit

5. Regionale economie

6. Cultuur en erfgoed

7. Kwaliteit van het Openbaar Bestuur

8. Werkgeverszaken

9. Overig

	Begroting	Meerjarenraming		
	2021	2022	2023	2024
1. ROWW	4.744	3.988	3.397	3.452
2. Milieu, Energie en Klimaat	2.635	2.237	2.265	2.154
3. Vitaal Platteland	2.869	5.921	5.509	5.515
4. Mobiliteit	3.460	3.475	1.676	1.683
5. Regionale Economie	806	815	825	829
6. Cultuur	158	159	161	162
7. Kwaliteit Openbaar Bestuur	5.850	5.993	6.045	6.064
8. Werkgeverszaken	720	719	725	727
9. Overig	9.301	7.248	838	1.146
	30.543	**30.555**	**21.443**	**21.733**

1. Ruimtelijke ontwikkeling, waterbeheer, wonen

Beleidsopgave	Begroting 2021	Meerjarenraming 2022	2023	2024	Verschil t.o.v. 2021 2022	2023	2024
1.1 Ruimtelijke ontwikkeling	716	279	232	232	-437	-485	-484
1.2 Water	1.127	1.320	1.074	1.076	193	-54	-51
1.3 Wonen	165	239	242	243	74	77	78
1.4 Implementatie Omgevingswet	761	350	0	0	-411	-761	-761
1.5 Digitaal Stelsel Omgevingswet	1.650	1.700	1.750	1.800	50	100	150
1.6 Nederlands Hydrologisch Instrumentarium	325	100	100	100	-225	-225	-225
Totaal lasten programma 1	**4.744**	**3.988**	**3.397**	**3.452**	**-756**	**-1.347**	**-1.292**

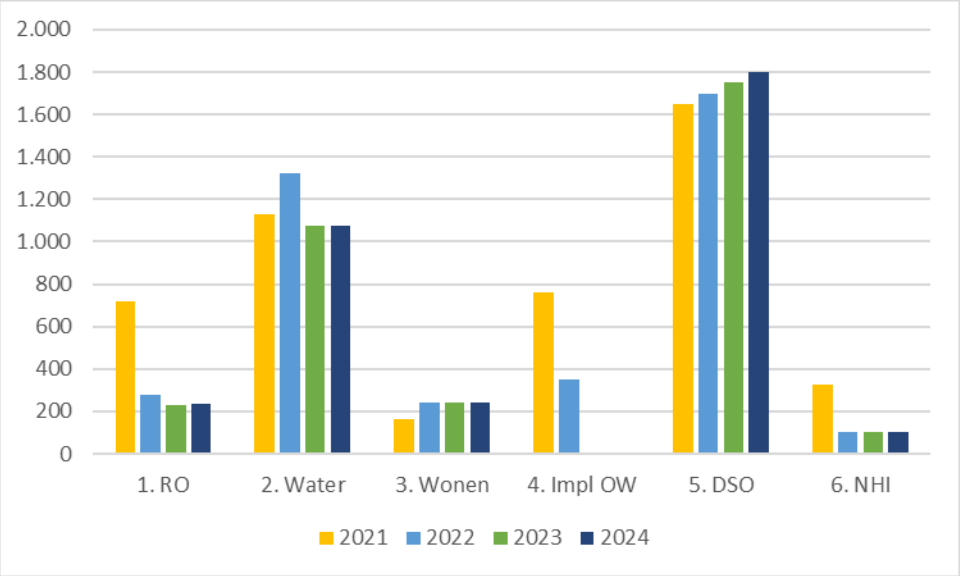

1. Ruimtelijke ontwikkeling

2. Water

3. Wonen

4. Implementatie Omgevingswet

kassiersfunctie

5. Digitaal Stelsel Omgevingswet

6. Nederlands Hydrologisch Instrumentarium

1.1. Ruimtelijke ontwikkeling

Doorkijk 2022 - 2024

- Onderzoek Bodem loopt af in 2021 en krijgt geen vervolg in 2022.
- IPO werkt aan hernieuwbare bestuurlijke afspraken inzake ruimtelijke adaptatie op basis van de nieuwe klimaatscenario's in 2021.
- IPO faciliteert platform Kennisontwikkeling/uitwisseling op gebied van ruimtelijke kwaliteit en adviseert afweging bij ontwikkeling RES 2.0 in 2023
- Inhoudelijke prestatieafspraken tussen provincies en rijk in 2022/2023 over waarschijnlijk onder meer corridorontwikkeling en verloodsing (NOVI) als vervolg op de samenwerkingsafspraken.

Consequenties bij heroverweging

- Het gaat hier om belangenbehartiging. Het risico bij het achterwege laten van deze activiteiten is het onvoldoende borgen van de provinciale belangen in de verschillende trajecten van wet- en regelgeving.

Meerjarenraming 2022 - 2024

		Begroting	Meerjarenraming			Verschil t.o.v. 2021		
		2021	2022	2023	2024	2022	2023	2024
1.1 Ruimtelijke ontwikkeling	Programmalasten	125	50	50	50	-75	-75	-75
	Directe personeelslasten	360	138	107	107	-222	-253	-253
	Overige apparaatslasten	231	91	75	75	-140	-157	-156
	Totaal	**716**	**279**	**232**	**232**	**-437**	**-485**	**-484**

Toelichting

- Programmalasten
  - De daling vanaf 2022 wordt veroorzaakt door eindigheid Bodem in 2021. De resterende € 50.000 wordt ingezet voor ruimtelijke adaptatie.
- Directe personeelslasten & Overige apparaatslasten (zie ook ontwikkelingen; pagina 4&5)
  - Ten opzichte van 2021 (inzet 3,0 fte) verlagen we vanaf 2022 de inzet met 1,85 fte naar 1,15 fte en vanaf 2023 naar 0,9 fte. Hierdoor dalen de directe personeelslasten met € 222.000 respectievelijk € 253.000. De lagere inzet werkt door in de toerekening van de overige apparaatslasten.
  - Toelichting inzetwijziging
    - Vanaf 2022 is 1,8 fte voor netwerken evenredig verdeeld over de drie beidsopgaven RO, Water en Wonen.
    - Vanaf 2022 is 0,7 fte voor belangenbehartiging verlaagd naar 0,3 fte. Het verschil van 0,4 fte verschuift naar inzet op Wonen.
    - Vanaf 2022 is 0,5 fte voor Kennisdeling-Innovatie verlaagd naar 0,25 fte en vanaf 2023 naar 0.

1.2. Water

Doorkijk 2022 - 2024

- Vaststellen van een intercompartimentale programma-aanpak opkomende stoffen/ZZS die (grond- en oppervlakte)waterkwaliteit bedreigen op basis van IPO position paper van begin 2021.
- Bestuurlijke afspraken met waterschappen, gemeenten, rijk en NGO's over vasthouden van water als onderdeel van de ruimtelijke structurele aanpak van droogte op basis van de aanbevelingen van de Beleidstafel Droogte.
- Kennisimpuls programma waterkwaliteit stopt na 2022 conform bestuurlijke afspraak.
- Regionale waterkeringen ontwikkelprogramma is een langjarig programma dat kennis oplevert voor uitoefening van de wettelijke taak van provincies.
- IHW coördineert de informatiestromen voor waterkwaliteit en -veiligheid, onderhoudt en beheert de Aquo-standaard, beheert en ontwikkelt applicaties om de informatie te bundelen en beschikbaar te stellen.
- STOWA genereert kennis voor de wettelijke taakuitoefening van provincies inzake waterbeleid.

Consequenties bij heroverweging

- Bijdrages aan (kennis) programma's kunnen worden heroverwogen. Wellicht ook een andere rol: opdrachtgever voor specifieke vraagstellingen in plaats van cofinanciering van het instituut.
- Het gaat hier voornamelijk om belangenbehartiging. Het risico bij het achterwege laten van deze activiteiten is het onvoldoende borgen van de provinciale belangen in de verschillende trajecten van bestuurlijke afspraken

Meerjarenraming 2022 - 2024

		Begroting	Meerjarenraming			Verschil t.o.v. 2021		
		2021	2022	2023	2024	2022	2023	2024
1.2 Water	Programmalasten	713	782	529	529	69	-185	-185
	Directe personeelslasten	252	324	321	321	72	69	69
	Overige apparaatslasten	162	214	224	226	52	62	64
	Totaal	**1.127**	**1.320**	**1.074**	**1.076**	**193**	**-54**	**-51**

Toelichting

- Programmalasten
  - In 2021 is de bijdrage aan het IHW ten onrechte verlaagd met € 69.000. De hogere lasten worden gedekt uit het gecentraliseerde werkbudget (programma 9).
  - Vanaf 2023 wordt de Kennisimpuls waterkwaliteit stopgezet waardoor de lasten dalen met € 254.000.
- Directe personeelslasten & Overige apparaatslasten (zie ook ontwikkelingen; pagina 4&5)
  - Ten opzichte van 2021 (inzet 2,1 fte) verhogen we vanaf 2022 de inzet met 0,6 fte naar 2,7 fte. Hierdoor stijgen de directe personeelslasten met gemiddeld € 70.000. De hogere inzet werkt door in de toerekening van de overige apparaatslasten.
  - Toelichting inzetwijziging
    - Inzet op water wint aan belang vanwege de nieuwe klimaatscenario's die in 2021 bekend worden om de ruimtelijke inrichting klimaatbestendig (bouwen/wonen/natuur) en waterrobuust (wateroverlast/droogte, drinkwater) te maken. De hogere inzet komt over van beleidsopgave 1.1 Ruimtelijke ontwikkeling.

1.3. Wonen

Doorkijk 2022 - 2024

- Het woondossier zal ook in de komende jaren nog IPO-inzet vragen i.r.t. het volgen van de nadere inhoudelijke bestuurlijke afspraken (NOVI) met de minister van BZK over de bijdrage van de provincies over de woningbouw, inclusief monitoring. Bijdrage intensiveringsprogramma binnenstedelijke transformatie van platform 31 loopt af in 2021.

Consequenties bij heroverweging

- BZK wil provincies als ‘vergeten’ bestuurslaag een prominente positie gunnen bij de woningbouwopgave. Het gaat hier om belangenbehartiging; daartoe sluiten we ook coalities met maatschappelijk relevante partijen. Het risico bij het achterwege laten van deze activiteiten is dat we als IPO dan geen aanspreekpunt meer zijn voor het ministerie.

Meerjarenraming 2022 - 2024

		Begroting	Meerjarenraming			Verschil t.o.v. 2021		
		2021	2022	2023	2024	2022	2023	2024
1.3 Wonen	Programmalasten	47	0	0	0	-47	-47	-47
	Directe personeelslasten	72	144	143	143	72	71	71
	Overhead	46	95	99	100	49	53	54
	Totaal	**165**	**239**	**242**	**243**	**74**	**77**	**78**

Toelichting

- Programmalasten
  - Vanaf 2022 vervalt de bijdrage voor het intensiveringsprogramma Binnenstedelijke transformatie van platform 31.
- Directe personeelslasten & Overige apparaatslasten (zie ook ontwikkelingen; pagina 4&5)
  - Ten opzichte van 2021 (inzet 0,6 fte) verhogen we vanaf 2022 de inzet met 0,6 fte naar 1,2 fte. Hierdoor stijgen de directe personeelslasten met gemiddeld € 71.000. De hogere inzet werkt door in de toerekening van de overige apparaatslasten.
  - Toelichting inzetwijziging
    - Verwacht wordt dat de belangbehartiging op het woondossier ook in de jaren 2022 e.v. op hetzelfde niveau zou moeten blijven als in 2021. Dit leidt tot een verschuiving van de vaste formatie van beleidsopgave 1.1 Ruimtelijke ontwikkeling naar Wonen. Bij de kaderbrief 2022 zal worden bezien of dit toereikend is voor de gezamenlijke interprovinciale opgave op dit dossier.

1.4. Implementatie Omgevingswet

Doorkijk 2022 - 2024

- De Omgevingswet treedt op 1 januari 2022 inwerking. Er wordt nog een nazorgperiode ingericht van een half jaar. Het interbestuurlijke programma loopt ook door tot een half jaar na inwerkingtreding. Er zal daarnaast tijdelijke inzet nodig blijven voor het interbestuurlijk proces uitbouw tot 2025 en structureel voor beheer van het Digitaal Stelsel Omgevingswet (DSO). De inzet hiervoor wordt echter voorzien bij BIJ12.

Consequenties bij heroverweging

- Niet van toepassing

Meerjarenraming 2022 - 2024

		Begroting	Meerjarenraming			Verschil t.o.v. 2021		
		2021	2022	2023	2024	2022	2023	2024
1.4 Implementatie Omgevingswet	Programmalasten	662	300	0	0	-362	-662	-662
	Directe personeelslasten	60	30	0	0	-30	-60	-60
	Overige apparaatslasten	39	20	0	0	-19	-39	-39
	Totaal	**761**	**350**	**0**	**0**	**-411**	**-761**	**-761**

Toelichting

- Programmalasten
  - De Omgevingswet treedt op 1 januari 2022 inwerking. Voor de nazorgperiode worden nog lasten geraamd. Vanaf 2023 vervallen de lasten volledig.
- Directe personeelslasten & Overige apparaatslasten (zie ook ontwikkelingen; pagina 4&5)
  - Ten opzichte van 2021 (inzet 0,5 fte) halveren we onze inzet in 2022. Daarna wordt onze inzet beëindigd. Hierdoor dalen de directe personeelslasten. De lagere inzet werkt door in de toerekening van de overige apparaatslasten.
  - De inzet voor het interbestuurlijk proces uitbouw tot 2025 en het beheer DSO wordt voorzien bij BIJ12.

1.5. Digitaal Stelsel Omgevingswet

Doorkijk 2022 - 2024

- Vergoeding beheerkosten DSO is gebaseerd op de bijdrage in 2021. De bijdrage kan oplopen afhankelijk van het dienstverleningsniveau. Vooralsnog houden we in de meerjarenraming € 1,6 miljoen (excl. indexering) aan. Deze ontwikkelingen worden betrokken bij de Kaderbrief 2022.

Consequenties bij heroverweging

- Heroverweging betekent dat afspraken met de partners moeten worden herzien. Dan komt het IPO haar bestuurlijke verplichtingen niet na.

Meerjarenraming 2022 - 2024

		Begroting	Meerjarenraming			Verschil t.o.v. 2021		
		2021	2022	2023	2024	2022	2023	2024
1.5 Digitaal Stelsel Omgevingswet	Programmalasten	1.650	1.700	1.750	1.800	50	100	150
	Directe personeelslasten	0	0	0	0	0	0	0
	Overige apparaatslasten	0	0	0	0	0	0	0
	Totaal	**1.650**	**1.700**	**1.750**	**1.800**	**50**	**100**	**150**

Toelichting

- Programmalasten
  - De financiële bijdrage is een bindende afspraak uit 2016 in het Financieel Akkoord. Jaarlijks worden de lasten geïndexeerd met € 50.000.
- Directe personeelslasten & Overige apparaatslasten (zie ook ontwikkelingen; pagina 4&5)
  - Niet van toepassing.

1.6. Nederlands Hydrologisch Instrumentarium

Doorkijk 2022 - 2024

- Het Nederlands Hydrologisch Instrumentarium voorziet in de nodige hydrologische modellen die voor provincies en partners van essentieel belang zijn bij het maken van beleidsplannen en toekomstscenario’s.

Consequenties bij heroverweging

- In 2020 is een samenwerkingsovereenkomst gesloten voor 2021. Heroverweging betekent dat deze afspraak moet worden herzien.

Meerjarenraming 2022 - 2024

		Begroting	Meerjarenraming			Verschil t.o.v. 2021		
		2021	2022	2023	2024	2022	2023	2024
1.6 Nederlands Hydrologisch Instrum	Programmalasten	325	100	100	100	-225	-225	-225
	Directe personeelslasten	0	0	0	0	0	0	0
	Overige apparaatslasten	0	0	0	0	0	0	0
	Totaal	**325**	**100**	**100**	**100**	**-225**	**-225**	**-225**

Toelichting

- Programmalasten
  - Omdat het NHI eind 2021 is uitontwikkeld en vervolgens in beheer wordt genomen, verlagen we vanaf 2022 de programmalasten naar € 100.000.
- Directe personeelslasten & Overige apparaatslasten (zie ook ontwikkelingen; pagina 4&5)
  - Niet van toepassing.

2a. Milieu

Beleidsopgave	Begroting 2021	Meerjarenraming 2022	Meerjarenraming 2023	Meerjarenraming 2024	Verschil t.o.v. 2021 2022	Verschil t.o.v. 2021 2023	Verschil t.o.v. 2021 2024
2.1 Gezondheid	150	151	153	154	2	4	4
2.2 Circulaire Economie	275	151	153	154	-123	-121	-121
2.3 Klimaat en Energie	150	151	153	154	2	4	4
2.4 Omgevingsveiligheid	252	165	168	168	-86	-84	-83
2.5 VTH-stelsel en Omgevingswet	467	421	425	427	-46	-41	-39
2.6 Abonnementen/VTH-kennisdeling internationaal	41	41	41	41	0	0	0
Totaal lasten programma 2	**1.334**	**1.082**	**1.094**	**1.099**	**-253**	**-240**	**-235**

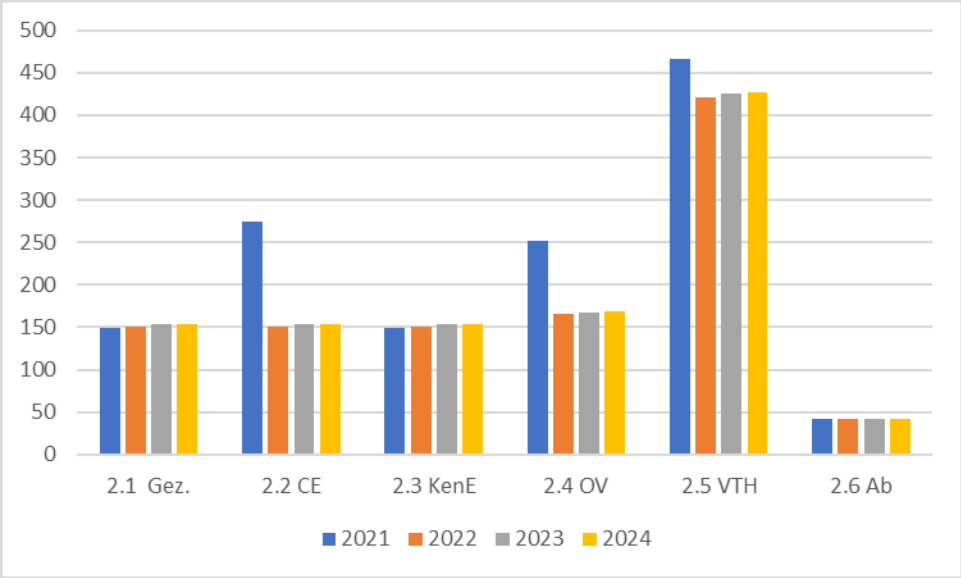

1. Gezondheid

2. Circulaire Economie

3. Klimaat en Energie

4. Omgevings-veiligheid

5. VTH-stelsel en Omgevingswet

6. Abonnement /Kennisdeling/ Internationaal

2b. Energie en Klimaat

Beleidsopgave	Begroting 2021	Meerjarenraming 2022	2023	2024	Verschil t.o.v. 2021 2022	2023	2024
2.7 Coördinatie Klimaatakkoord	296	299	303	304	3	7	8
2.8 6000 mw op land	118	120	121	0	1	3	-118
2.9 Regionale Energie Strategie 1.0	276	279	283	284	3	7	8
2.10 Route 35	158	0	0	0	-158	-158	-158
2.11 Industrie en bedrijventerreinen	99	100	101	101	1	2	3
2.12 Warmtetransitie	197	199	202	203	2	5	6
2.13 Energie-infrastructuur	158	159	161	162	2	4	5
Totaal lasten programma 2b Klimaat en Energie	**1.301**	**1.155**	**1.171**	**1.054**	**-145**	**-130**	**-247**

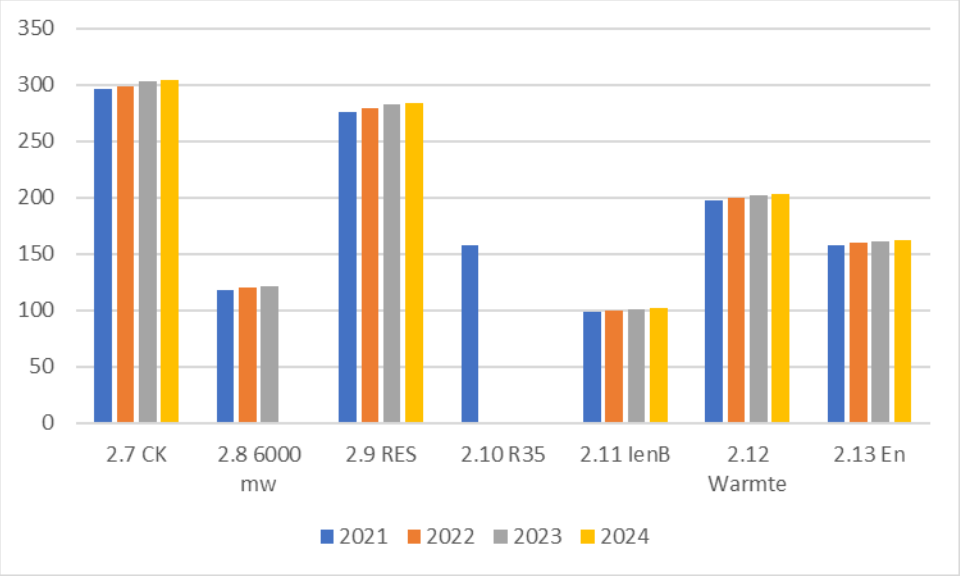

7. Coördinatie klimaatakkoord

8. 6000 mw op land

9. Regionale Energie Strategie 1.0

10. Route 35

11. Industrie en bedrijven-terreinen

12. Warmtetransitie

13. Energie-infrastructuur

2.1. Gezondheid

Doorkijk 2022 - 2024

- Invulling geven aan de provinciale taak in het kader van de Omgevingswet om te zorgen voor een gebiedsgerichte coördinatie bij bescherming en verbetering van de fysieke leefomgeving; in het bijzonder aan het wettelijk kader van “een gezonde en veilige leefomgeving”.
- De wettelijke taken en de bijbehorende instrumenten zijn inzichtelijk gemaakt en de provincies hebben hun beleids- en kerntaken opgepakt met inzet op een gezonde leefomgeving.
- Kennisuitwisseling over de provinciale inzet heeft bijgedragen aan het realiseren van de beleidsopgaven, de uitwerking van het Schone Lucht Akkoord (SLA) en de invulling in Omgevingsvisies- en verordeningen.

Consequenties bij heroverweging

- Het niet uitvoeren betekent het niet voldoen aan de verplichtingen van de Omgevingswet en het niet nakomen van afspraken met het ministerie van IenW.

Meerjarenraming 2022 - 2024

		Begroting	Meerjarenraming			Verschil t.o.v. 2021		
		2021	2022	2023	2024	2022	2023	2024
2.1 Gezondheid	Programmalasten	0	0	0	0	0	0	0
	Directe personeelslasten	91	91	90	90	0	-1	-1
	Overige apparaatslasten	59	60	63	64	2	4	5
	Totaal	**150**	**151**	**153**	**154**	**2**	**4**	**4**

Toelichting

- Programmalasten
  - Niet van toepassing.
- Directe personeelslasten & Overige apparaatslasten (zie ook ontwikkelingen; pagina 4&5)
  - Niet van toepassing.

2.2. Circulaire Economie

Doorkijk 2022 - 2024

- Als gezamenlijke provincies zorgen dat colleges van GS als bevoegd gezag VTH via de uitvoering door Omgevingsdiensten sturen op grondstoffengebruik (ruimte voor innovaties) en daarmee bijdragen aan een circulaire economie én borgen dat geen misbruik wordt gemaakt van de geboden ruimte voor innovaties of dat onacceptabele milieurisico's ontstaan.
- De bestuurlijke vastgestelde programmalijn uitvoeren voor een effectieve uitvoering van circulaire economie VTH, waarbij inzicht is verkregen in: noodzakelijk aanpassing van beleid, inzet van instrumentarium en voorzien is in de behoefte van de uitvoeringspraktijk/Omgevingsdiensten voor adequate uitvoering.
- Een landelijk programma van Rijk en decentrale overheden is in uitvoering van een intercompartimentale aanpak van Zeer Zorgwekkende Stoffen (ZZS), waarvan de aanpak van PFAS onderdeel uitmaakt. Een inventarisatie van ZZS-emissies bij afvalbedrijven is uitgevoerd, als onderdeel van de aanpak van ZZS, alsmede een decentrale aanpak van ZZS samen met de VNG.
- N.a.v. een effectieve lobby van de gezamenlijke provincies is door het Rijk een minimalisatieplicht ingevoerd voor ZZS.

Consequenties bij heroverweging

- Het niet uitvoeren van bovenstaande activiteiten leidt tot een lagere of vertraagde inzet van het instrumentarium en het niet nakomen van bestuurlijke afspraken met Rijk en decentrale overheden. Invulling van de rol van bevoegd gezag VTH t.a.v. circulaire economie en afvalstoffen komt daarmee onder druk te staan, alsmede het realiseren van een level playing field.

Meerjarenraming 2022 - 2024

		Begroting	Meerjarenraming			Verschil t.o.v. 2021		
		2021	2022	2023	2024	2022	2023	2024
2.2 Circulaire Economie	Programmalasten	125	0	0	0	-125	-125	-125
	Directe personeelslasten	91	91	90	90	0	-1	-1
	Overige apparaatslasten	59	60	63	64	2	4	5
	Totaal	**275**	**151**	**153**	**154**	**-123**	**-121**	**-121**

Toelichting

- Programmalasten
  - In 2021 is eenmalig een impuls gegeven aan deze beleidsopgave.
- Directe personeelslasten & Overige apparaatslasten (zie ook ontwikkelingen; pagina 4&5)
  - Niet van toepassing.

2.3. Klimaat en Energie

Doorkijk 2022 - 2024

- Het verder realiseren van de ambities t.a.v. CO2-reductie en energiebesparing vanuit de provinciale verantwoordelijkheid voor VTH en bijdragen aan de uitwerking van Klimaatakkoord-afspraken door inzet te hebben gepleegd op: uitwerking wetsvoorstel ‘Verbreding energiebesparingsplicht bedrijven’, uitwerking wetsvoorstel ‘Normering werk gerelateerde mobiliteit’, opvolging MJA3/MEE-convenanten en consultatie wetsvoorstel ‘CO2-heffing industrie’ en de uitwerking daarvan.
- We gaan investeren in het opbouwen van kennis van de Omgevingswet in relatie tot VTH-taken en passen deze toe bij de uitwerking van Klimaatakkoordafspraken: ‘verbreding energiebesparingsplicht’ optimaal doen landen in Omgevingswet.
- We willen inzicht krijgen in wat provincies en Omgevingsdiensten nodig hebben om taken adequaat uit te kunnen voeren en afspraken gemaakt met Rijk over adequate financiering (‘boter bij de vis’).

Consequenties bij heroverweging

- De activiteiten zijn uitwerking van de afspraken, zoals gemaakt met ministerie I&W met betrekking tot CO2-reductie en energiebesparing. Zonder beleidsbeïnvloeding is het risico groot dat wetgeving ontstaat die minder goed uitvoerbaar is voor provincies, mede door onvoldoende middelen om de uitvoering te realiseren.

Meerjarenraming 2022 - 2024

		Begroting	Meerjarenraming			Verschil t.o.v. 2021		
		2021	2022	2023	2024	2022	2023	2024
2.3 Klimaat en Energie	Programmalasten	0	0	0	0	0	0	0
	Directe personeelslasten	91	91	90	90	0	-1	-1
	Overige apparaatslasten	59	60	63	64	2	4	5
	Totaal	**150**	**151**	**153**	**154**	**2**	**4**	**4**

Toelichting

- Programmalasten
  - Niet van toepassing.
- Directe personeelslasten & Overige apparaatslasten (zie ook ontwikkelingen; pagina 4&5)
  - Niet van toepassing.

2.4. Omgevingsveiligheid

Doorkijk 2022 - 2024

- Als bevoegd gezag in het kader van de Wet algemene bepalingen omgevingsrecht (Wabo) en verantwoordelijk voor complexe risicovolle bedrijven (Brzo-bedrijven) met de Brzo-Omgevingsdiensten wordt ingezet op excellente uitvoering door provincies van VTH-taken: een interprovinciale meerjarenagenda van de zes Brzo-Omgevingsdiensten gericht op verbetering van de uitvoeringspraktijk wordt uitgevoerd; goede coördinatie zal plaatsvinden van Brzo-taken door formalisering van het BRZO+-samenwerkingsverband; er wordt geïnvesteerd in kennis- en informatieproducten, waaronder de Altijd Actuele Digitale Vergunning (AADV).
- De gezamenlijke agenda omgevingsveiligheid 2021-2024 van Rijk, provincies en gemeenten wordt uitgevoerd.
- Implementatie van Omgevingswet-onderdelen die niet beleidsneutraal zijn, w.o. implementatie van het instrument aandachtsgebieden (i.p.v. groepsrisico) en met Rijk en decentrale partners investeren in instrumentarium en verantwoordelijkheidsverdeling t.a.v. nieuwe ontwikkelingen, zoals Cybersecurity bij majeure risicovolle bedrijven.
- Deelgenomen en bijdrage leveren aan het kennisnetwerk Safety Delta Nederland van wetenschap, bedrijfsleven en overheid gericht op risicovolle bedrijven, als opvolger van het programma Duurzame Veiligheid 2030.

Consequenties bij heroverweging

- Activiteiten zijn onderdeel van afspraken met departement van I&W en het Bestuurlijk Omgevingsberaad. Het niet realiseren van de activiteiten vraagt om herziening van deze afspraken. Daarnaast betreffen de activiteiten deels uitvoering van wettelijke taken.

Meerjarenraming 2022 - 2024

		Begroting	Meerjarenraming			Verschil t.o.v. 2021		
		2021	2022	2023	2024	2022	2023	2024
2.4 Omgevingsveiligheid	Programmalasten	88	0	0	0	-88	-88	-88
	Directe personeelslasten	100	100	99	99	0	-1	-1
	Overige apparaatslasten	64	66	69	70	2	5	6
	Totaal	**252**	**165**	**168**	**168**	**-86**	**-84**	**-83**

Toelichting

- Programmalasten
  - 2021 was het laatste jaar waarin wordt ingezet op de ontwikkeling van het portaal Risicokaart.
- Directe personeelslasten & Overige apparaatslasten (zie ook ontwikkelingen; pagina 4&5)
  - Niet van toepassing.

2.5. VTH-stelsel en Omgevingswet

Doorkijk 2022 - 2024

- Mede door de provinciale inzet wordt het VTH-stelsel voor de korte en middellange termijn doorontwikkeld en wordt uitwerking gegeven aan de Uitvoeringsagenda VTH (n.a.v. evaluatie van het stelsel/rapport Berenschot) en aan het Plan van Aanpak Milieucriminaliteit (n.a.v. het rapport van het Centrum voor Criminaliteitspreventie en Veiligheid (CCV)) van Rijk en decentrale overheden. Onder regie van de provincies wordt uitvoering gegeven aan de thema's: professionalisering van de relatie beleid en uitvoering (de zgn. big 8), doorontwikkeling van de Landelijke Handhavingsstrategie (LHS; verbinding leggen tussen adequate uitvoering van bestuurs- en strafrecht) en 'onafhankelijkheid'.
- Een overkoepelende ambitie wordt opgesteld met een eigen provinciale visie op de ontwikkeling van het stelsel als geheel, gericht op het borgen van een goed samenspel tussen Rijk en decentrale overheden en een gedeelde visie met flankerend beleid en acties voor lobby. Tevens wordt een visie voor de lange termijn van het VTH-stelsel opgesteld en wordt input geleverd aan de uitwerking van de adviezen van de bestuurlijke commissie VTH-stelsel (cie. Van Aartsen).
- De instrumentenkoffer voor uitvoering van de VTH-taken onder de Omgevingswet zal worden gevuld en in werking treden: instrument bestuurlijke boete zal in werking treden, een handreiking voor financiële zekerheidsstelling voor Brzo- en afvalbedrijven met bijbehorend uitvoeringsprogramma wordt opgesteld en uitgevoerd, en de afdwingbare revisievergunning wordt geïmplementeerd na lobby van de gezamenlijke provincies.

Consequenties bij heroverweging

- Activiteiten zijn onderdeel van afspraken met departement I&W en het Bestuurlijk Omgevingsberaad, en vloeien voort uit de verplichtingen van de Omgevingswet. Bij het ontbreken van de instrumentenkoffer kunnen de provincies als bevoegd gezag en de omgevingsdiensten als uitvoerende organisaties hun wettelijke taken niet naar behoren uitvoeren.

Meerjarenraming 2022 - 2024

		Begroting	Meerjarenraming			Verschil t.o.v. 2021		
		2021	2022	2023	2024	2022	2023	2024
2.5 VTH-stelsel en Omgevingswet	Programmalasten	100	50	50	50	-50	-50	-50
	Directe personeelslasten	223	223	221	221	0	-2	-2
	Overige apparaatslasten	143	148	154	156	4	11	13
	Totaal	**467**	**421**	**425**	**427**	**-46**	**-41**	**-39**

Toelichting

- Programmalasten
  - Vanaf 2022 verlagen we de programmalasten om adequaat uitvoering te kunnen geven aan de uitvoering van de projectvoorstellen die bestuurlijk zijn afgesproken en waarvoor IPO de trekker is.
- Directe personeelslasten & Overige apparaatslasten (zie ook ontwikkelingen; pagina 4&5)
  - Niet van toepassing.

2.6. Abonnementen/Kennisdeling/ Internationaal

Doorkijk 2022 - 2024

- Impel: cofinanciering van projecten met Inspectie Leefomgeving en Transport, Omgevingsdienst.nl, ministerie I&W en EU-partners. Gericht op kwaliteit en slagkracht van provincies op het gebied van toezicht en handhaving.
- Milieuverkenning: Kenniscentrum Europa Decentraal is de beheerder. Brengt in kaart wat provincies doen aan verbetering EU-wet- en regelgeving.

Consequenties bij heroverweging

- Het gaat hier om cofinanciering van kennisprogramma’s waarover afspraken zijn gemaakt met partners. Stoppen betekent dat je deze afspraken moet herzien. Wel is het voor beide onderwerpen goed om in 2022 te bespreken of de opbrengst ook overeenstemt met de verwachtingen.

Meerjarenraming 2022 - 2024

		Begroting	Meerjarenraming			Verschil t.o.v. 2021		
		2021	2022	2023	2024	2022	2023	2024
2.6 Abonnementen/VTH-kennisdeling i	Programmalasten	41	41	41	41	0	0	0
	Directe personeelslasten	0	0	0	0	0	0	0
	Overige apparaatslasten	0	0	0	0	0	0	0
	Totaal	**41**	**41**	**41**	**41**	**0**	**0**	**0**

Toelichting

- Programmalasten
  - Niet van toepassing.
- Directe personeelslasten & Overige apparaatslasten (zie ook ontwikkelingen; pagina 4&5)
  - Niet van toepassing.

2.7. Coördinatie Klimaatakkoord

Doorkijk 2022 - 2024

- Coördinatie uitvoering klimaatakkoord. Voorbereiding van uitvoeringsoverleg klimaattafels, kopgroep klimaatakkoord en organiseren kennisdeling tussen vakcommissies.
- Signalering, advisering en standpuntbepaling in AAC en BAC en uitvoeren belangbehartiging via consultaties, position papers, webinars etc..
- Organiseren van afgestemde lobby en communicatie-activiteiten met provincies.
- Onderhouden samenwerking met ministeries, VNG, UvW en andere partners verbonden aan het Klimaatakkoord.

Consequenties bij heroverweging

- IPO heeft als medeondertekenaar van het Klimaatakkoord belang bij inzicht van voortgang uitvoeringsafspraken voor die onderdelen die relevant zijn voor provincies. Belangenbehartiging en (bij-)sturing van de voortgang is niet goed mogelijk zonder deze algemene coördinatie.

Meerjarenraming 2022 - 2024

		Begroting	Meerjarenraming			Verschil t.o.v. 2021		
		2021	2022	2023	2024	2022	2023	2024
2.7 Coördinatie Klimaatakkoord	Programmalasten	0	0	0	0	0	0	0
	Directe personeelslasten	180	180	178	178	0	-2	-2
	Overige apparaatslasten	116	119	124	126	3	9	10
	Totaal	**296**	**299**	**303**	**304**	**3**	**7**	**8**

Toelichting

- Programmalasten
  - Niet van toepassing.
- Directe personeelslasten & Overige apparaatslasten (zie ook ontwikkelingen; pagina 4&5)
  - Niet van toepassing.

2.8. 6000 Mw op land

Doorkijk 2022 - 2024

- Het IPO faciliteert en organiseert platform voor kennisuitwisseling middels werkgroepen over wind en zonne-energie en stelt adviezen op voor de provincies om de 6000 MW op land te realiseren.
- IPO analyseert de monitor “Wind op Land” en adviseert provincies omtrent de verdelingsopgave rekening houdend met de afspraken van het versnellingspakket dat onderdeel is uit de opgave van het energieakkoord dat loopt tot 2023 en de afspraken uit het klimaatakkoord.

Consequenties bij heroverweging

- IPO zal geen adviesrol en belangenbehartigingsrol meer kunnen spelen, waardoor de coördinerende taken en belangenbehartiging naar het Rijk door provincies zelf opgepakt moeten worden.

Meerjarenraming 2022 - 2024

		Begroting	Meerjarenraming			Verschil t.o.v. 2021		
		2021	2022	2023	2024	2022	2023	2024
2.8 6000 mw op land	Programmalasten	0	0	0	0	0	0	0
	Directe personeelslasten	72	72	71	0	0	-1	-72
	Overige apparaatslasten	46	48	50	0	1	4	-46
	Totaal	**118**	**120**	**121**	**0**	**1**	**3**	**-118**

Toelichting

- Programmalasten
  - Niet van toepassing.
- Directe personeelslasten & Overige apparaatslasten (zie ook ontwikkelingen; pagina 4&5)
  - Naar verwachting wordt vanaf 2024 op deze beleidsopgave geen inzet meer gepleegd.

2.9. Regionale Energie Strategie 1.0

Doorkijk 2022 - 2024

- IPO draagt bij aan het halen van de ambities om via de RES'n 35 Twh grootschalige elektriciteitsproductie op land in 2030 te realiseren door deel te nemen in het Nationaal Programma RES (NP-RES) en brengt als belangenbehartiger knelpunten en kansen in namens de provincies in het Interbestuurlijk Management Team en het Opdrachtgevend Beraad.
- IPO agendeert casuïstiek bij betrokken ministeries en koepels, gericht op invulling afspraak uit RES'n.
- IPO adviseert over de landschappelijke kwaliteit en ruimtelijke verankering en vertaling van de RES 1.0 en verdere actualisaties in het ruimtelijk instrumentarium en organiseert hierover de kennisdeling.

Consequenties bij heroverweging

- IPO heeft zich middels het Klimaatakkoord verbonden aan de opgaven om 35TWh grootschalige elektriciteitsproductie op land in 2030 te realiseren door deel te nemen in het Nationaal Programma RES.

Meerjarenraming 2022 - 2024

		Begroting	Meerjarenraming			Verschil t.o.v. 2021		
		2021	2022	2023	2024	2022	2023	2024
2.9 Regionale Energie Strategie 1.0	Programmalasten	0	0	0	0	0	0	0
	Directe personeelslasten	168	168	166	167	0	-2	-2
	Overige apparaatslasten	108	111	116	117	3	8	9
	Totaal	**276**	**279**	**283**	**284**	**3**	**7**	**8**

Toelichting

- Programmalasten
  - Niet van toepassing.
- Directe personeelslasten & Overige apparaatslasten (zie ook ontwikkelingen; pagina 4&5)
  - Niet van toepassing.

2.10. Route 35

Doorkijk 2022 - 2024

- Op 1 februari 2021 levert IPO een verdeelsystematiek op die direct of op langere termijn ingezet kan worden als opgave 35 TWh via RES'en niet wordt gehaald. De verwachting is dat de verdeelsystematiek op 1 februari niet ingezet hoeft te worden, maar mogelijk nog wel begeleiding vergt. In de toekomst kan het zijn dat R35 wel nodig is, omdat het Planbureau voor de Leefomgeving elke 2 jaar monitort of 35twh binnen doelbereik ligt.

Consequenties bij heroverweging

- Niet van toepassing zolang inzet verdeelsystematiek in de toekomst niet aan de orde is.

Meerjarenraming 2022 - 2024

		Begroting	Meerjarenraming			Verschil t.o.v. 2021		
		2021	2022	2023	2024	2022	2023	2024
2.10 Route 35	Programmalasten	0	0	0	0	0	0	0
	Directe personeelslasten	96	0	0	0	-96	-96	-96
	Overige apparaatslasten	62	0	0	0	-62	-62	-62
	Totaal	**158**	**0**	**0**	**0**	**-158**	**-158**	**-158**

Toelichting

- Programmalasten
  - Niet van toepassing.
- Directe personeelslasten & Overige apparaatslasten (zie ook ontwikkelingen; pagina 4&5)
  - Na 2021 is R35 niet meer nodig. De lagere inzet werkt door in de toerekening van de overige apparaatslasten.

2.11. Industrie en bedrijventerreinen

Doorkijk 2022 - 2024

- IPO levert een verkenning op van de opgave voor verduurzamingsmogelijkheden voor industrie en bedrijventerreinen.
- IPO behartigt provinciale belangen als bevoegd gezag omtrent CO2-heffing en volgt de uitwerking van de normering van de CO2.
- IPO organiseert de afstemming van de energietransitie voor de industrieclusters met de beleidsopgaven van Regionale Economie.
- IPO stelt advies op over hoe besparingspotentieel kan worden benut t.b.v. doelstellingen klimaatakkoord samen met VNG, UvW en BZK en ziet hierbij toe op provinciale belangen en zoekt naar win-win mogelijkheden.

Consequenties bij heroverweging

- Verduurzaming van de industrie is een belangrijk onderdeel van het Klimaatakkoord. Er zijn veel dwarsverbanden binnen en buiten het klimaatakkoord omtrent het onderwerp industrie. Indien hierop geen coördinatie plaatsvindt staat integraliteit onder druk en worden win-win mogelijkheden met realisatie doelstellingen BZK mogelijk minder benut.

Meerjarenraming 2022 - 2024

		Begroting	Meerjarenraming			Verschil t.o.v. 2021		
		2021	2022	2023	2024	2022	2023	2024
2.11 Industrie en bedrijventerreinen	Programmalasten	0	0	0	0	0	0	0
	Directe personeelslasten	60	60	59	59	0	-1	-1
	Overige apparaatslasten	39	40	41	42	1	3	3
	Totaal	**99**	**100**	**101**	**101**	**1**	**2**	**3**

Toelichting

- Programmalasten
  - Niet van toepassing.
- Directe personeelslasten & Overige apparaatslasten (zie ook ontwikkelingen; pagina 4&5)
  - Niet van toepassing.

2.12. Warmtetransitie

Doorkijk 2022 - 2024

- Kennisdeling, advisering en belangenbehartiging warmtewet en programma aardgasvrije wijken (waarschijnlijk tot en met 2022)
- Voorbereiding uitvoeringstafel gebouwde omgeving
- Voorbereiding, advisering en belangenbehartiging gesprek over de betaalbaarheid van de warmtetransitie.
- Deelnemen aan de gemeenschappelijk nationaal uitvoeringsprogramma Warmte.
- Kennisdeling ontwikkeling biobrandstoffen, innovaties warmte transitie.

Consequenties bij heroverweging

- IPO zal zonder deze inzet onvoldoende kunnen inspelen op de warmtetransitie en de kennisdeling en belangenbehartiging over o.a. wetgeving, beleidsvorming en financiering(o.a. de discussie over woonlastenneutraliteit) niet kunnen vormgeven.

Meerjarenraming 2022 - 2024

		Begroting	Meerjarenraming			Verschil t.o.v. 2021		
		2021	2022	2023	2024	2022	2023	2024
2.12 Warmtetransitie	Programmalasten	0	0	0	0	0	0	0
	Directe personeelslasten	120	120	119	119	0	-1	-1
	Overige apparaatslasten	77	79	83	84	2	6	7
	Totaal	**197**	**199**	**202**	**203**	**2**	**5**	**6**

Toelichting

- Programmalasten
  - Niet van toepassing.
- Directe personeelslasten & Overige apparaatslasten (zie ook ontwikkelingen; pagina 4&5)
  - Niet van toepassing.

2.13. Energie-infrastructuur

Doorkijk 2022 - 2024

- Kennisdeling omtrent knelpunten en kansen in het realiseren van de opgaven van 35 TWh, de laadinfra en industrie-infra.
- IPO adviseert en participeert in werkgroepen die onder de vlag van NP RES en Rijk worden opgezet om knelpunten blijvend te bespreken en waar mogelijk op te lossen.
- IPO begeleidt de coördinerende rol die provincies willen oppakken in ontwikkeling, advisering en belangenbehartiging.

Consequenties bij heroverweging

- Netinfrastructuur wordt als de beperkende factor gezien in het halen van de ambities voor 35 TWh en meer. Kennisdeling, signaleren van kansen en knelpunten en deze via belangenbehartiging agenderen zal moeilijker worden als dat individueel per provincie opgepakt zal moeten worden.

Meerjarenraming 2022 - 2024

		Begroting	Meerjarenraming			Verschil t.o.v. 2021		
		2021	2022	2023	2024	2022	2023	2024
2.13 Energie-infrastructuur	Programmalasten	0	0	0	0	0	0	0
	Directe personeelslasten	96	96	95	95	0	-1	-1
	Overige apparaatslasten	62	63	66	67	2	5	5
	Totaal	**158**	**159**	**161**	**162**	**2**	**4**	**5**

Toelichting

- Programmalasten
  - Niet van toepassing.
- Directe personeelslasten & Overige apparaatslasten (zie ook ontwikkelingen; pagina 4&5)
  - Niet van toepassing.

3. Vitaal Platteland

Beleidsopgaven	Begroting 2021	Meerjarenraming 2022	2023	2024	Verschil t.o.v. 2021 2022	2023	2024
3.1 Gemeenschappelijk Landbouwbeleid	747	588	161	162	-159	-585	-585
3.2 Duurzame Landbouw	59	60	61	61	1	1	2
3.3 Klimaatakkoord Landbouw Landgebruik	99	40	40	41	-59	-58	-58
3.4 Programma Natuur	417	420	425	426	3	7	9
3.5 Natuurwetgeving	99	100	101	101	1	2	3
3.6 Strategisch beleid Faunabeheer	99	100	101	101	1	2	3
3.7 Natuurbeleid	89	90	91	91	1	2	2
3.8 EU-Biodiversiteit	164	225	228	229	61	64	65
3.9. Stikstof	197	4.299	4.302	4.303	4.102	4.105	4.106
3.10. Nationale Database Flora en Fauna	900	0	0	0	-900	-900	-900
Totaal lasten programma 3	**2.869**	**5.921**	**5.509**	**5.515**	**3.052**	**2.640**	**2.646**

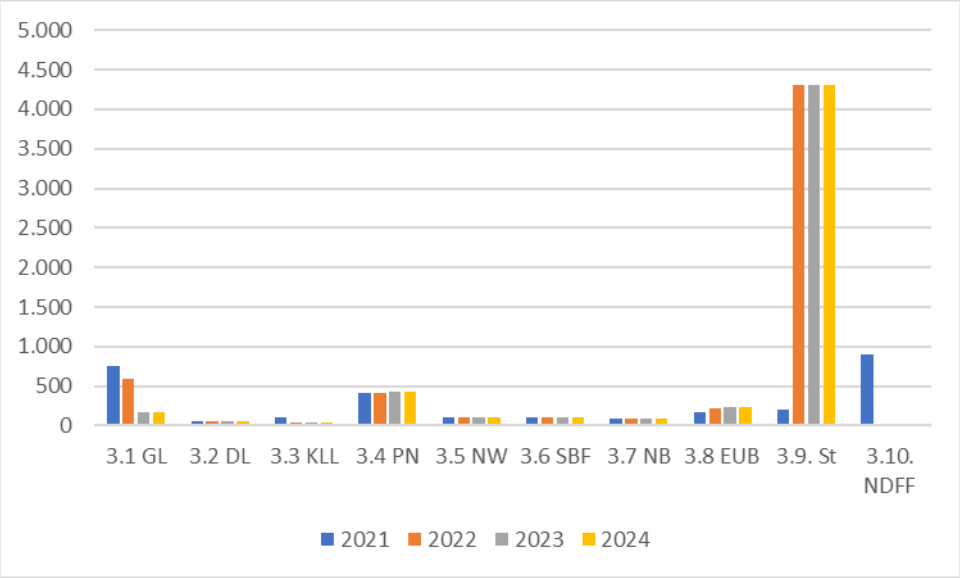

1. Gemeensch. Landbouwbeleid
2. Duurzame landbouw
3. Klimaatakkoord Landbouwgebruik
4. Programma natuur
5. Natuurwetgeving
6. Faunabeheer
7. Natuurbeleid
8. EU-Biodiversiteit
9. Stikstof
10. Nationale Database Flora en Fauna

3.1. Gemeenschappelijk Landbouwbeleid

Doorkijk 2022 - 2024

- In 2022 wordt de bestaande input gecontinueerd:
  - Gedragen Nationaal Strategisch Plan (GLB-NSP), dat ruimte biedt voor provinciale invulling beleid en uitvoering. IPO zal om dit te realiseren actief participeren in het totstandkomingsproces van het GLB-NSP door mee te schrijven aan dit plan en procesgeld ter beschikking te stellen en geeft hiermee invulling aan mede-opdrachtgeverschap.
  - IPO bewaakt bestuurlijke afspraken over transitieperiode tussen provincies en LNV en bereidt standpuntbepaling voor, voor het nieuwe GLB.
  - IPO zet als belangenbehartiger in op werkbaarheid uitvoeringsregels met specifiek aandacht voor provinciale rol met gebruikmaking van ervaringen uit provincies.
- Vanaf 2023 is deze opdracht afgerond. Bij de uitwerking van de governance moet duidelijk worden hoe belangenbehartiging en gezamenlijke programma-inzet vorm krijgt, inclusief een rol voor IPO. Dit vergt een nieuw besluit. Voor belangenbehartiging blijft een inzet van 0,8 fte noodzakelijk.

Consequenties bij heroverweging

- Tot 2023 - Verzwakking positionering bij LNV als mede-opdrachtgever t.a.v. GLB-NSP, met als mogelijk gevolg dat dit onvoldoende aansluit bij provinciale standpunten en uitvoeringspraktijk en gaat om groot financieel belang (in 2021 € 85 mln. cofinanciering).
- Vanaf 2023 zijn de consequenties afhankelijk van het gekozen governancemodel en de mogelijke rol die IPO daarin vanuit belangenbehartiging, netwerk of kennisdeling kan spelen

Meerjarenraming 2022 - 2024

		Begroting	Meerjarenraming			Verschil t.o.v. 2021		
		2021	2022	2023	2024	2022	2023	2024
3.1 Gemeenschappelijk Landbouwbel	Programmalasten	195	30	0	0	-165	-195	-195
	Directe personeelslasten	336	336	95	95	0	-241	-241
	Overige apparaatslasten	216	222	66	67	6	-149	-149
	Totaal	**747**	**588**	**161**	**162**	**-159**	**-585**	**-585**

Toelichting

- Programmalasten
  - In 2022 worden nog uitgaven van € 30.000 voorzien voor proceskosten GLB-NSP. Daarna komt de raming te vervallen.
- Directe personeelslasten & Overige apparaatslasten (zie ook ontwikkelingen; pagina 4&5)
  - Vanaf 2023 ontstaat een nieuwe situatie waarvoor een nieuw besluit nodig is. Vanaf 2023 blijft 0,8 fte noodzakelijk voor belangenbehartiging.

3.2. Duurzame Landbouw

Doorkijk 2022 - 2024

- IPO behartigt provinciale belangen bij realisatie landbouwbeleid van LNV en stemt beleidsontwikkelingen af met andere beleidsopgaven zoals stikstof, de realisatie van een gunstige staat van instandhouding natuur en de opgaven uit Klimaatakkoord.
- IPO is gesprekspartner voor het Rijk voor vraagstukken op het landbouwdossier die voor meerdere, of alle, provincies van belang zijn. De keuze van vraagstukken gebeurt binnen de BAC.

Consequenties bij heroverweging

- De inzet binnen provincies op het gebied van landbouw verschilt sterk per provincie. De consequentie daarvan is dat er binnen provincies beperkte capaciteit beschikbaar is om over gezamenlijk richting het Rijk te acteren. Om die reden is gezamenlijke capaciteit op belangenbehartiging van belang.

Meerjarenraming 2022 - 2024

		Begroting	Meerjarenraming			Verschil t.o.v. 2021		
		2021	2022	2023	2024	2022	2023	2024
3.2 Duurzame Landbouw	Programmalasten	0	0	0	0	0	0	0
	Directe personeelslasten	36	36	36	36	0	0	0
	Overige apparaatslasten	23	24	25	25	1	2	2
	Totaal	**59**	**60**	**61**	**61**	**1**	**1**	**2**

Toelichting

- Programmalasten
  - Niet van toepassing.
- Directe personeelslasten & Overige apparaatslasten (zie ook ontwikkelingen; pagina 4&5)
  - Niet van toepassing.

3.3. Klimaatakkoord Landbouw gebruik

Doorkijk 2022 - 2024

- IPO signaleert, adviseert en bereidt standpuntbepaling voor over de activiteiten waar in het klimaatakkoord ook een trekkende of regierol voor provincies is benoemd (m.n. veenweide en natuurbeleid) en bevordert dat deze ook in samenhang met andere beleidsopgaven wordt opgepakt.

Consequenties bij heroverweging

- Het niet oppakken van een provinciale regierol is niet conform verwachtingen van maatschappelijke actoren en leidt tot verzwakte positie op deze beleidsopgave. IPO ondersteunt deze regierol.

Meerjarenraming 2022 - 2024

		Begroting	Meerjarenraming			Verschil t.o.v. 2021		
		2021	2022	2023	2024	2022	2023	2024
3.3 Klimaatakkoord Landbouw Landge	Programmalasten	0	0	0	0	0	0	0
	Directe personeelslasten	60	24	24	24	-36	-36	-36
	Overige apparaatslasten	39	16	17	17	-23	-22	-22
	Totaal	**99**	**40**	**40**	**41**	**-59**	**-58**	**-58**

Toelichting

- Programmalasten
  - Niet van toepassing.
- Directe personeelslasten & Overige apparaatslasten (zie ook ontwikkelingen; pagina 4&5)
  - Vanaf 2022 brengen we de inzet terug naar 0,2 fte voor belangenbehartiging. De bestuurlijke afspraken voor implementatie van het bestuursakkoord zijn in 2020 en 2021 gemaakt. Zie ook beleidsopgave 3.8 EU-Biodiversiteit.

3.4. Programma Natuur

Doorkijk 2022 - 2024

- Gezamenlijk met rijk en provincies wordt verder uitwerking en invulling gegeven aan programma natuur, met een uitvoeringsprogramma en richt zich hier onder meer op zaken als programmering, monitoring en rapportage en evaluatie. In 2022/ 2023 worden nadere afspraken gemaakt met het rijk over de verdere invulling van het programma in de periode 2024 tot 2030
- IPO agendeert kansen en provinciale ambities voor de natuurinclusieve samenleving voor de langere termijn bij het Rijk in de agenda “natuurinclusief”, met versterkte aandacht voor de natuur in nabije omgeving zowel binnen als buiten natuurgebieden.

Consequenties bij heroverweging

- Het gezamenlijke programma natuur is het instrument om de gunstige staat van instandhouding, zoals verwoord in de Vogel- en Habitatrichtlijn, te realiseren. Het vormt daarmee een centraal onderdeel van de structurele aanpak stikstof. Een heroverweging zou betekenen dat de van het IPO verwachte coördinerende rol niet kan worden ingevuld

Meerjarenraming 2022 - 2024

		Begroting	Meerjarenraming			Verschil t.o.v. 2021		
		2021	2022	2023	2024	2022	2023	2024
3.4 Programma Natuur	Programmalasten	104	104	104	104	0	0	0
	Directe personeelslasten	191	191	189	189	0	-2	-2
	Overige apparaatslasten	123	126	132	133	4	9	11
	Totaal	**417**	**420**	**425**	**426**	**3**	**7**	**9**

Toelichting

- Programmalasten
  - Niet van toepassing.
- Directe personeelslasten & Overige apparaatslasten (zie ook ontwikkelingen; pagina 4&5)
  - Niet van toepassing.

3.5. Natuurwetgeving

Doorkijk 2022 - 2024

- Uitvoering van de reguliere taken belangenbehartiging en beleidsbeïnvloeding:
  - IPO brengt provinciale belangen in bij beleidsontwikkelingen Rijk op deze wettelijke provinciale taak en zet o.a. in op beleidsneutraliteit implementatie natuur in omgevingswet.
  - IPO adviseert provincies en Rijk over beleidsontwikkelingen over stijgende faunaschades (najaar 2021), implementatie AMvB bij de Aanvullingswet Natuur en eventuele gezamenlijke aanpak ontheffingverlening Wet Natuurbescherming.
  - Gedragscodes worden getoetst op de provinciale uitvoeringservaring.

Consequenties bij heroverweging

- Provincies zijn, op een provinciale kerntaak, onvoldoende in beeld als gesprekspartner van het Rijk, als deze inbreng niet geleverd wordt. Hierdoor neemt het Rijk besluiten die niet zijn beoordeeld op haalbaarheid en uitvoerbaarheid..

Meerjarenraming 2022 - 2024

		Begroting	Meerjarenraming			Verschil t.o.v. 2021		
		2021	2022	2023	2024	2022	2023	2024
3.5 Natuurwetgeving	Programmalasten	0	0	0	0	0	0	0
	Directe personeelslasten	60	60	59	59	0	-1	-1
	Overige apparaatslasten	39	40	41	42	1	3	3
	Totaal	**99**	**100**	**101**	**101**	**1**	**2**	**3**

Toelichting

- Programmalasten
  - Niet van toepassing.
- Directe personeelslasten & Overige apparaatslasten (zie ook ontwikkelingen; pagina 4&5)
  - Niet van toepassing.

3.6. Faunabeheer

Doorkijk 2022 - 2024

- IPO adviseert en ontwikkelt innovatief faunabeleid en zorgt voor standpuntbepaling dat leidt tot minder kosten voor provincies voor faunaschade.
- IPO stemt lijst met invasieve soorten (waarvoor provincies verantwoordelijkheid dragen) af met provincies om haalbaarheid en uitvoerbaarheid te kunnen toetsen.

Consequenties bij heroverweging

- De belangenbehartiging en gezamenlijke invulling kan op deze provinciale kerntaak onvoldoende worden ingevuld.

Meerjarenraming 2022 - 2024

		Begroting	Meerjarenraming			Verschil t.o.v. 2021		
		2021	2022	2023	2024	2022	2023	2024
3.6 Strategisch beleid Faunabeheer	Programmalasten	0	0	0	0	0	0	0
	Directe personeelslasten	60	60	59	59	0	-1	-1
	Overige apparaatslasten	39	40	41	42	1	3	3
	Totaal	**99**	**100**	**101**	**101**	**1**	**2**	**3**

Toelichting

- Programmalasten
  - Niet van toepassing.
- Directe personeelslasten & Overige apparaatslasten (zie ook ontwikkelingen; pagina 4&5)
  - Niet van toepassing.

3.7. Natuurbeleid

Doorkijk 2022 - 2024

- IPO brengt provinciale belangen in bij beleidsontwikkelingen Rijk en stemt via werkgroepen hierover af met de provincies.
- IPO levert de jaarlijkse voortgangsrapportage natuur op. Dit betreft een rapportage voor Provinciale Staten (PS) over de voortgang van de afspraken in het natuurpact.
- IPO stemt nieuwe beleidsontwikkelingen af met provincies.
- In 2022 vindt volgens de afgesproken frequentie de volgende Natuurtop plaats. Over de opname hiervan in de begroting dient nog een nader besluit te worden genomen.

Consequenties bij heroverweging

- Provincies zijn, op een provinciale kerntaak, onvoldoende in beeld als gesprekspartner van het Rijk, als deze inbreng niet geleverd wordt.
- Wettelijke verantwoordelijkheid monitoring en informeren Rijk wordt niet (of niet afgestemd) ingevuld door IPO.

Meerjarenraming 2022 - 2024

		Begroting	Meerjarenraming			Verschil t.o.v. 2021		
		2021	2022	2023	2024	2022	2023	2024
3.7 Natuurbeleid	Programmalasten	10	10	10	10	0	0	0
	Directe personeelslasten	48	48	48	48	0	0	0
	Overige apparaatslasten	31	32	33	34	1	2	3
	Totaal	**89**	**90**	**91**	**91**	**1**	**2**	**2**

Toelichting

- Programmalasten
  - In 2022 vindt volgens de afgesproken frequentie de volgende Natuurtop plaats. Over de opname hiervan in de begroting dient nog een nader besluit te worden genomen.
- Directe personeelslasten & Overige apparaatslasten (zie ook ontwikkelingen; pagina 4&5)
  - Niet van toepassing.

3.8. EU-Biodiversiteit

Doorkijk 2022 - 2024

- IPO brengt als belangenbehartiger van provincies input in EU-besluitvorming biodiversiteit. EU-kaders zijn van grote impact op provinciale beleidsinvulling.
- IPO levert inbreng in nieuwe beleidsstukken (waaronder het strategische plan Natura 2000) wordt mede beleid bepaald over Natura2000 en doelbereik.
- IPO organiseert gezamenlijke processen ter verbetering doelensystematiek Natura2000 en beheerplannen Natura2000.
- IPO faciliteert kennisuitwisseling over voortgang en voert regie op verbetering van de afstemming van de provincies met andere voortouwnemers van N2000-beheerplannen.

Consequenties bij heroverweging

- IPO heeft minder invloed op besluitvormingsproces en Rijk vult deze in zonder provinciale input en afspraak over gezamenlijk optrekken als mede-departement voor EU wordt niet ingevuld.
- De actualisatie doelensystematiek is kaderstellend voor het N2000-beleid in de provincies, en heeft daarmee ook relatie met bijvoorbeeld het stikstofdossier.

Meerjarenraming 2022 - 2024

		Begroting	Meerjarenraming			Verschil t.o.v. 2021		
		2021	2022	2023	2024	2022	2023	2024
3.8 EU-Biodiversiteit	Programmalasten	26	26	26	26	0	0	0
	Directe personeelslasten	84	120	119	119	36	35	35
	Overige apparaatslasten	54	79	83	84	25	29	30
	Totaal	**164**	**225**	**228**	**229**	**61**	**64**	**65**

Toelichting

- Programmalasten
  - Niet van toepassing.
- Directe personeelslasten & Overige apparaatslasten (zie ook ontwikkelingen; pagina 4&5)
  - Vanaf 2022 is de inzet verhoogd met 0,3 fte tot 1,0 fte. Deze extra inzet is vanwege de impact op de provinciale taakuitoefening, waarvoor de ontwikkelingen op Natura2000 kaderstellend is. Het gaat om een bestaande taak en het gaat om verschuiving van inzet van beleidsopgave 3.3 Klimaatakkoord landbouw landgebruik naar deze beleidsopgave. De hogere inzet werkt door in de toerekening van de overige apparaatslasten.

3.9. Stikstof

Doorkijk 2022 - 2024

- In 2020 is de interprovinciale programmaorganisatie stikstof (IPS) opgericht, nadat een nieuwe aanpak voor de stikstofproblematiek nodig werd door de uitspraak van de Raad van State in 2019. Na de eerste aanpak voor de korte termijn om toestemmingsverlening weer op gang te brengen, bevindt het programma zich nu in een transitiefase tussen de korte- en de langetermijnaanpak. De programmaorganisatie opereert in een dynamische omgeving, in de eerste plaats vanwege de complexiteit van de problematiek, maar ook door de onzekerheden die nog bestaan richting de toekomst. De eerste stappen op weg naar een houdbare structurele aanpak zijn gezet door zowel het Rijk als de provincies, maar o.a. de behandeling van het wetsvoorstel ‘stikstofreductie en natuurverbetering’ door de Tweede Kamer (vindt plaats in december) en het uit dit wetsvoorstel voortvloeiende interbestuurlijke programma (oprichting in 2021) zullen bepalend zijn voor het vervolg van de aanpak en de organisatie die daarvoor nodig is. Daarnaast krijgt in 2021 de gebiedsgerichte aanpak verder vorm, aangezien de eerste maatregelen uit het pakket van de structurele aanpak dan worden geïmplementeerd. Dit draagt ook bij aan een beter beeld van de rol en de benodigde inzet van de provincies in de gehele stikstofproblematiek.

Consequenties bij heroverweging

- Bij de begrotingsvoorbereiding voor het jaar 2022 zal op basis van deze doorontwikkeling en nieuwe inzichten een nader gedetailleerd meerjarenperspectief worden gegeven.

Meerjarenraming 2022 - 2024

		Begroting	Meerjarenraming			Verschil t.o.v. 2021		
		2021	2022	2023	2024	2022	2023	2024
3.9. Stikstof	Programmalasten	0	4.100	4.100	4.100	4.100	4.100	4.100
	Directe personeelslasten	120	120	119	119	0	-1	-1
	Overige apparaatslasten	77	79	83	84	2	6	7
	Totaal	**197**	**4.299**	**4.302**	**4.303**	**4.102**	**4.105**	**4.106**

Toelichting

- Programmalasten
  - In de meerjarenbegroting gaan wij voorlopig uit van een bedrag ad € 4,1 miljoen. Dit bedrag komt overeen met de opgave voor 2021.
- Directe personeelslasten & Overige apparaatslasten (zie ook ontwikkelingen; pagina 4&5)
  - Niet van toepassing.

3.10. Nationale Database Flora en Fauna

Doorkijk 2022 - 2024

- BIJ12 neemt de NDFF vanaf 2022 op in het jaarplan BIJ12 incl. begroting en het meerjarenperspectief. Daarmee verdwijnt deze kassiersfunctie vanaf 2022 uit de IPO-begroting (onderdeel Den Haag). In de daaropvolgende jaren loopt dit op tot een maximum van € 3,2 mln. per jaar vanaf 2025 en gaat de bijdrage via de begroting van BIJ12 lopen. Dit maximum kan waarschijnlijk naar beneden worden bijgesteld, de onderhandelingen met de rijkspartners over verdeling van de kosten zijn nog niet volledig afgerond. In 2021 worden de keuzes die provincies maken over sturing en financiering van de NDFF, geïmplementeerd en betrokken bij de besluitvorming over de begroting BIJ12.

Consequenties bij heroverweging

- Niet van toepassing

Meerjarenraming 2022 - 2024

		Begroting	Meerjarenraming			Verschil t.o.v. 2021		
		2021	2022	2023	2024	2022	2023	2024
3.10. Nationale Database Flora en Fau	Programmalasten	900	0	0	0	-900	-900	-900
	Directe personeelslasten	0	0	0	0	0	0	0
	Overige apparaatslasten	0	0	0	0	0	0	0
	Totaal	**900**	**0**	**0**	**0**	**-900**	**-900**	**-900**

Toelichting

- Programmalasten
  - De NDFF wordt vanaf 2022 opgenomen in de begroting van BIJ12.
- Directe personeelslasten & Overige apparaatslasten (zie ook ontwikkelingen; pagina 4&5)
  - Niet van toepassing.

4. Mobiliteit

Beleidsopgaven	Begroting 2021	Meerjarenraming 2022	2023	2024	Verschil t.o.v. 2021 2022	2023	2024
4.1 Duurzame Mobiliteit	780	787	798	802	7	18	22
4.2 Openbaar vervoer	158	159	161	162	2	4	5
4.3 Verkeersveiligheid	288	291	295	296	3	7	8
4.4 Fiets	326	328	330	331	2	4	5
4.5 KpVV	1.820	1.820	0	0	0	-1.820	-1.820
4.6 Goederenvervoer & Logistiek	89	90	91	91	1	2	3
Totaal lasten programma 4	**3.460**	**3.475**	**1.676**	**1.683**	**15**	**-1.784**	**-1.777**

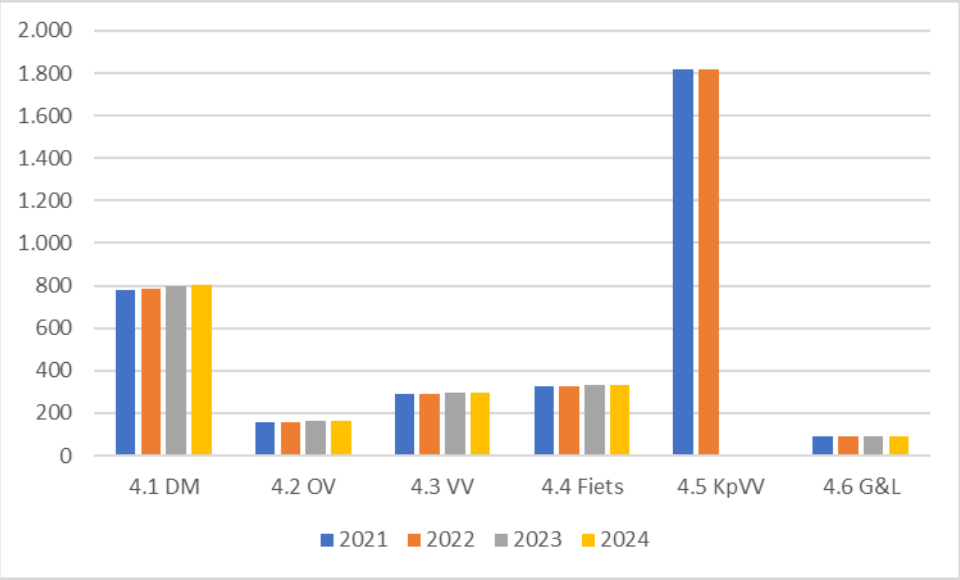

1. Duurzame Mobiliteit

2. Openbaar vervoer

3. Verkeersveiligheid

4. Fiets

5. KpVV

6. Goederenvervoer & Logistiek

4.1. Duurzame Mobiliteit

Doorkijk 2022 - 2024

- Doorontwikkelen kennisagenda en leerplatform (o.a. opdrachtgeverschap/programmering KpVV).
- Belangenbehartiging ten behoeve van transitie naar Duurzame en Zorgeloze Mobiliteit (bij het ministerie van infrastructuur en Waterstaat (IenW), medeoverheden en andere betrokken partijen).
- Strategische agendering (2x per jaar) voor het BO Mobiliteit/ MIRT (Meerjarenprogramma Infrastructuur, Ruimte en Transport) en het Nationaal Mobiliteitsprogramma.
- Strategische advisering uitvoering Klimaatakkoord (monitoring), en ‘bijsturen’.
- Integraliteit met andere opgaven (o.a. energie, ruimtelijke ordening) stimuleren ten behoeve van realisatie Klimaatakkoord (Mobiliteit), bijvoorbeeld als het gaat om het behalen van de doelstellingen die zijn geformuleerd in de Nationale Agenda Laadinfrastructuur (NAL).
- Monitoring op Uitvoeringsoverleg Klimaatakkoord Mobiliteit in het algemeen en die van personenmobiliteit in het bijzonder (vanwege ambassadeurrol van gedeputeerde).
- Voortgang BAZEB uitvoering gebeurt door het Decentraal Overleg Vervoersautoriteiten (DOVA) (BAZEB tot 2025).
- Zorgen voor connectie tussen UO Klimaatakkoord Mobiliteit en uitvoering t.b.v. Duurzaam grond-, weg- en waterbouw (GWW) en de transitie naar klimaatneutrale en circulaire infrastructuur via o.a. vakberaad Beheer & Bouw, P12, SPIN.
- Voortgang RMP’s; coördinatie-regie-ondersteuning.

Consequenties bij heroverweging

- Het stopzetten van bovenstaande activiteiten betekent dat de bovenliggende ambitie van de gezamenlijke provincies ‘duurzame en zorgeloze mobiliteit’ niet kan worden gerealiseerd. Deze beleidsopgave is het ‘hart’ van de overkoepelende ambitie duurzame en zorgeloze mobiliteit. Dit leidt enerzijds tot gezichtsverlies bij de partners en anderzijds tot minder effectieve inzet op het thema duurzame mobiliteit in het bijzonder en bijdrage aan het klimaatakkoord in het algemeen.

Meerjarenraming 2022 - 2024

		Begroting	Meerjarenraming			Verschil t.o.v. 2021		
		2021	2022	2023	2024	2022	2023	2024
4.1 Duurzame Mobiliteit	Programmalasten	90	90	90	90	0	0	0
	Directe personeelslasten	420	420	417	418	-1	-3	-3
	Overige apparaatslasten	270	278	291	294	8	21	24
	Totaal	**780**	**787**	**798**	**802**	**7**	**18**	**22**

Toelichting

- Programmalasten
  - Niet van toepassing.
- Directe personeelslasten & Overige apparaatslasten (zie ook ontwikkelingen; pagina 4&5)
  - Niet van toepassing.

4.2. Openbaar vervoer

Doorkijk 2022 - 2024

- Uitwerking agenda Toekomstbeeld OV 2040.
- Behartigen belangen van provincies ten aanzien van Toekomstbeeld OV en knooppunten richting IenW, ProRail en vervoerders.
- Organiseren netwerk en standpuntbepaling op gezamenlijke (spoor) dossiers.
- Beantwoorden en coördineren van inhoudelijke vragen met betrekking tot het regionaal openbaar vervoer.
- Behartigen van de gezamenlijke belangen van de provincies bij diverse onderzoeken en wetgevingstrajecten vanuit de Rijksoverheid.
- Begeleiden en behartigen belangen bij omvorming van ProRail tot ZBO.
- Begeleiden en behartigen van belangen bij de Hoofdrailnet-concessie vanaf 2025 ev.
- Kennis delen via de strategische spoorgroep ten behoeve van standpuntbepaling op o.a. fietsparkeren bij stations, Spoorwegwet, Spoorveiligheid en de Herkenbaarheid van regionale vervoerders op stations.
- Knooppunten en Hubs hebben inmiddels aandacht. De richting is nog niet helder. Belangbehartiging, zodat de opgave knooppunten en hubs conform (o.a. De Sprong, Contourennota Toekomstbeeld OV) uitgewerkt kan worden.

Consequenties bij heroverweging

- Het niet oppakken van bovenstaande activiteiten slaat terug op de rolinvulling van de provincies als vervoersautoriteit. Dit heeft betrekking op de belangenbehartiging (toekomstbeeld OV) en op de rol van betrouwbare partner in brede ov-domein. De relatie (lees flexibele schil) met DOVA is rand voorwaardelijk om ambities te realiseren.

Meerjarenraming 2022 - 2024

		Begroting	Meerjarenraming			Verschil t.o.v. 2021		
		2021	2022	2023	2024	2022	2023	2024
4.2 Openbaar vervoer	Programmalasten	0	0	0	0	0	0	0
	Directe personeelslasten	96	96	95	95	0	-1	-1
	Overige apparaatslasten	62	63	66	67	2	5	5
	Totaal	**158**	**159**	**161**	**162**	**2**	**4**	**5**

Toelichting

- Programmalasten
  - Niet van toepassing.
- Directe personeelslasten & Overige apparaatslasten (zie ook ontwikkelingen; pagina 4&5)
  - Niet van toepassing.

4.3. Verkeersveiligheid

Doorkijk 2022 - 2024

- Belangenbehartiging naleving Startakkoord Strategisch Plan Verkeersveiligheid (SPV) 2030.
- Kennisdelen ten behoeve van uitvoering, afronding en afstemming regionale uitvoeringsplannen in kader van SPV.
- Standpuntbepaling en belangenbehartiging ten behoeve van wetsvoorstel APK, registratie en kentekenplicht voor landbouwvoertuigen.
- Kennisdelen ten behoeve van implementatie RISM II richtlijn.
- Standpuntbepaling en belangenbehartiging ten behoeve van Aanpassing RVV 1990 (als gevolg van Light Electronic Vehicles (LEV's).

Consequenties bij heroverweging

- In SPV 2030 zijn afspraken gemaakt over de aanpak en rolverdeling die moet leiden tot 0 verkeersdoden. Het niet uitvoeren van de afspraken uit het Startakkoord is in strijd met het bestuurlijk commitment en geeft minder invloed op voor de provincie relevante wetgevingstrajecten.

Meerjarenraming 2022 - 2024

		Begroting	Meerjarenraming			Verschil t.o.v. 2021		
		2021	2022	2023	2024	2022	2023	2024
4.3 Verkeersveiligheid	Programmalasten	0	0	0	0	0	0	0
	Directe personeelslasten	175	175	174	174	0	-2	-2
	Overige apparaatslasten	112	116	121	122	3	9	10
	Totaal	**288**	**291**	**295**	**296**	**3**	**7**	**8**

Toelichting

- Programmalasten
  - Niet van toepassing.
- Directe personeelslasten & Overige apparaatslasten (zie ook ontwikkelingen; pagina 4&5)
  - Niet van toepassing.

4.4. Fiets

Doorkijk 2022 - 2024

- Uitvoering van het Bestuursakkoord fietsparkeren; nieuwe businesscase Fietsparkeren bij Stations.
- Belangenbehartiging ten aanzien van ‘Normen fietsparkeren bij nieuwe ontwikkelingen’ van fiets in Duurzame Mobiliteit.
- Positiebepaling, belangenbehartiging, kennisdelen en netwerken via deelname aan Tour de Force: monitoren van de voortgang bij de individuele provincies m.b.t. hoogwaardig fietsnetwerk.
- Standpuntbepaling en belangenbehartiging ten behoeve van realisatie TourdeForce via Tourorganisatie (Tourbureau en Tourleiding (vz)).
- Via Tour de Force kennisinfrastructuur/kennisbank voor doelrealisatie fietsgebruik.
- Standpuntbepaling ten aanzien van educatie en voorlichting. Tot stand laten komen van Nationaal Toekomstbeeld Fiets 2040.
- Belangbehartiging en standpuntbepaling t.a.v. rol Rijk in fiets (financiering, systeemverantwoordelijkheid).

Consequenties bij heroverweging

- Fiets wordt steeds meer een complementaire modaliteit. Met deze ambitie wordt extra ingezet op deze modaliteit. Bij heroverweging valt fiets terug en komt realisatie van doelstelling 20% meer fietskilometers in 2027 onder druk te staan alsmede een van de afspraken uit het klimaatakkoord.

Meerjarenraming 2022 - 2024

		Begroting	Meerjarenraming			Verschil t.o.v. 2021		
		2021	2022	2023	2024	2022	2023	2024
4.4 Fiets	Programmalasten	149	149	149	149	0	0	0
	Directe personeelslasten	108	108	107	107	0	-1	-1
	Overige apparaatslasten	69	71	75	75	2	5	6
	Totaal	**326**	**328**	**330**	**331**	**2**	**4**	**5**

Toelichting

- Programmalasten
  - Niet van toepassing.
- Directe personeelslasten & Overige apparaatslasten (zie ook ontwikkelingen; pagina 4&5)
  - Niet van toepassing.

4.5. Kennisplatform Verkeer en Vervoer

Doorkijk 2022 - 2024

- In 2022 is de output conform 2021. De afspraken over de bijdrage Kennisplatform Verkeer en Vervoer (KpVV) lopen tot 2022. De compensatie hiervoor in het provinciefonds is echter structureel van aard en loopt ook door tot na 2022. In 2021 wordt nog een nader besluit genomen over het eventuele vervolg hiervan voor 2023 e.v.. Een eventueel vervolg is derhalve budgettair-neutraal voor provincies.

Consequenties bij heroverweging

- Niet participeren betekent dat de rol van kennispartner en -generator verdwijnt.
- Provincies zijn hiervoor gecompenseerd via het Provinciefonds. Hieronder ligt een bestuurlijke afspraak. Heroverweging lijkt niet opportuun.
- Overigens is het goed om na te gaan of de beoogde opbrengsten ook feitelijk gerealiseerd worden door KpVV.

Meerjarenraming 2022 - 2024

		Begroting	Meerjarenraming			Verschil t.o.v. 2021		
		2021	2022	2023	2024	2022	2023	2024
4.5 KpVV	Programmalasten	1.800	1.800	0	0	0	-1.800	-1.800
	Directe personeelslasten	12	12	0	0	0	-12	-12
	Overige apparaatslasten	8	8	0	0	0	-8	-8
	Totaal	**1.820**	**1.820**	**0**	**0**	**0**	**-1.820**	**-1.820**

Toelichting

- Programmalasten
  - De meerjarenraming sluit aan op de afspraken omtrent de BDU-gelden, waarbij aan de vervoersautoriteiten de middelen zijn doorgezet voor de financiering van kennisgremia (via provinciefonds). Dit is vertaald in het opdrachtgeverschap van het KpVV door het IPO. Om deze reden is de raming vanaf 2023 geschrapt uit de meerjarenraming. Eventuele vervolgkosten zijn op dit moment niet bekend.
- Directe personeelslasten & Overige apparaatslasten (zie ook ontwikkelingen; pagina 4&5)
  - Vanaf 2023 vervalt de inzet op deze beleidsopgave.

4.6. Goederenvervoer & Logistiek

Doorkijk 2022 - 2024

- Standpuntbepaling en belangenbehartiging ten aanzien van stimuleren modal shift van weg naar water en spoor.
- Verduurzaming goederenvervoer en logistiek (o.a. binnenvaart, wegtransport, clean energy hubs).
- Netwerk onderhouden met IenW ten behoeve van samenwerking.
- Lobby vrachtwagenheffing, en public affairs goederencorridors en Trans-European Transport Network (Ten-T).
- Belangenbehartiging Goederenvervoer & Logistiek I&W nationaal en Europees.
- Lobby/standpuntbepaling ten aanzien van bedrijventerrein en logistieke knooppunten (koppeling met RO/RE).
- Innovatie ten behoeve van doorontwikkeling logistiek/digitalisering.

Consequenties bij heroverweging

- Het niet langer uitvoeren van de ambitie betekent dat provincies zich niet optimaal nationaal en Europees kunnen positioneren en beperkt meepraten bij nationale en Europese ontwikkelingen.

Meerjarenraming 2022 - 2024

		Begroting	Meerjarenraming			Verschil t.o.v. 2021		
		2021	2022	2023	2024	2022	2023	2024
4.6 Goederenvervoer & Logistiek	Programmalasten	0	0	0	0	0	0	0
	Directe personeelslasten	54	54	53	54	0	-1	0
	Overige apparaatslasten	35	36	37	38	1	3	3
	Totaal	**89**	**90**	**91**	**91**	**1**	**2**	**3**

Toelichting

- Programmalasten
  - Niet van toepassing.
- Directe personeelslasten & Overige apparaatslasten (zie ook ontwikkelingen; pagina 4&5)
  - Niet van toepassing.

5. Regionale economie

Beleidsopgaven	Begroting 2021	Meerjarenraming 2022	2023	2024	Verschil t.o.v. 2021 2022	2023	2024
5.1 Stimuleren innovatief en breed MKB	158	159	161	162	2	4	5
5.2 Regionale Arbeidsmarkt, Circulair, digitalisering	158	159	161	162	2	4	5
5.3 Circulaire Economie	59	60	61	61	1	1	2
5.4 Cohesiebeleid	59	60	61	61	1	1	2
5.5 Taskforce HRE en samenwerkingsagenda	254	257	260	262	3	6	7
5.6 Vrijetijdseconomie	118	120	121	122	1	3	3
Totaal lasten programma 5	**806**	**815**	**825**	**829**	**9**	**19**	**23**

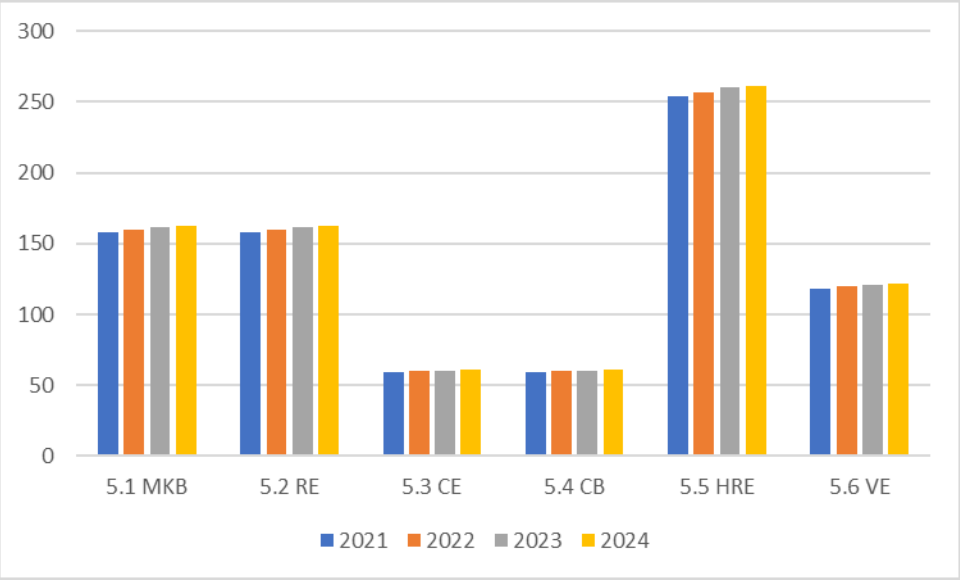

1. Stimuleren innovatief en breed MKB

2. Reg. Arbeidsmarkt, Circulair economie, Digitalisering

3. Circulaire economie

4. Cohesiebeleid

5. Taskforce HRE en samenwerkings-agenda

6. Vrijetijdseconomie

5.1. Stimuleren innovatief en breed MKB

Doorkijk 2022 - 2024

- De langjarige samenwerking tussen Rijk, provincies en gemeenten wordt voortgezet in een rollende samenwerkingsagenda. In 2021 zijn de thema's: stimuleren innovatief en breed MKB, circulaire economie, human capital en digitalisering (zie 5.2). Afhankelijk van de ontwikkelingen in de economie kunnen gekozen thema's wijzigen.
- IPO stemt provinciale inzet af met provincies en Rijk in de kennis- en innovatieagenda's (kia's) 2020-2023 nadat deze begin resp. medio 2021 zijn vastgelegd voor 2021 resp. 2022, inclusief de governance-structuur. IPO houdt hierbij rekening met koppeling kia's met regionale innovatiestrategieën, integratie van regionale/nationale/Europese inzet kia's en maakt nieuwe afspraken over o.a. inzet financiële middelen van het Rijk en provincies.
- Kennisdeling, advisering, standpuntbepaling en lobby op de thema's uit de samenwerkingsagenda.

Consequenties bij heroverweging

- Inzet provincies richting rijk en Europa raakt versnipperd indien IPO als belangenbehartiger geen rol heeft in advisering, standpuntbepaling, lobby en programmering.
- Inzet provincies in MKB niet op elkaar afgestemd.
- Bovenregionale samenwerking en de realisatie van bovenregionale projecten komt minder goed van de grond.
- Geen of minder kennisdeling tussen provincies.
- Overleg en zeggenschap over hoe de middelen van het Rijk het beste in de regionale economieën kunnen worden ingezet (inclusief de ROM's) zal minder worden c.q. kan leiden tot het tegen elkaar uitspelen.

Meerjarenraming 2022 - 2024

		Begroting	Meerjarenraming			Verschil t.o.v. 2021		
		2021	2022	2023	2024	2022	2023	2024
5.1 Stimuleren innovatief en breed MK	Programmalasten	0	0	0	0	0	0	0
	Directe personeelslasten	96	96	95	95	0	-1	-1
	Overige apparaatslasten	62	63	66	67	2	5	5
	Totaal	**158**	**159**	**161**	**162**	**2**	**4**	**5**

Toelichting

- Programmalasten
  - Niet van toepassing.
- Directe personeelslasten & Overige apparaatslasten (zie ook ontwikkelingen; pagina 4&5)
  - Niet van toepassing.

5.2. Regionale Arbeidsmarkt, Circulair, Digitalisering

Doorkijk 2022 - 2024

- Met uitzondering van IBP loopt de inzet op de thema's arbeidsmarkt, circulaire economie en digitalisering in 2022 door en wordt de output van 2021 verder verstevigd ter ondersteuning en stimulering van het MKB. Voor het thema arbeidsmarkt staat een leven lang leren centraal waarbij provincies het accent leggen op banen van de toekomst. Bij circulaire economie wordt gewerkt aan het enthousiasmeren en stimuleren van het (brede) MKB om bij te dragen aan de doelstelling Nederland circulair in 2050, bij digitalisering gaat het om een digitaal modern en weerbaar MKB. Hiermee wordt invulling gegeven aan de langjarige samenwerking met Rijk, MKB en VNG en wordt verder gewerkt aan de afspraken die in het kader van de herstelaanpak regionale economie zijn gemaakt.
- In samenspraak met partijen kunnen nieuwe thema's worden opgepakt.

Consequenties bij heroverweging

- Inzet provincies in MKB en met het Rijk en VNG niet op elkaar afgestemd
- Inzet provincies richting rijk en Europa raakt versnipperd.

Meerjarenraming 2022 - 2024

		Begroting	Meerjarenraming			Verschil t.o.v. 2021		
		2021	2022	2023	2024	2022	2023	2024
5.2 Regionale Arbeidsmarkt, Circulair	Programmalasten	0	0	0	0	0	0	0
	Directe personeelslasten	96	96	95	95	0	-1	-1
	Overige apparaatslasten	62	63	66	67	2	5	5
	Totaal	**158**	**159**	**161**	**162**	**2**	**4**	**5**

Toelichting

- Programmalasten
  - Niet van toepassing.
- Directe personeelslasten & Overige apparaatslasten (zie ook ontwikkelingen; pagina 4&5)
  - Niet van toepassing.

5.3. Circulaire economie

Doorkijk 2022 - 2024

De ambitie Nederland Circulair in 2050 vraagt in 2022 en verder de nodige inspanningen van IPO. In 2022 en verder wordt doorgewerkt op de resultaten die in 2021 zijn bereikt:

- De circulaire kansenkaarten van de provincies worden uitgewerkt door de provincies zelf. IPO bundelt de inzet naar en vragen aan het Rijk.
- IPO zet het faciliteren van de provinciale inbreng in het platform voort, waar provincies in samenwerking met o.a. VNG, UvW en I&W instrumentarium opleveren dat naar eigen keuze kan worden ingezet richting een circulaire en klimaat neutrale bedrijfsvoering.
- IPO faciliteert samenwerking tussen provincies en met m.n. Rijk en medeoverheden als partners van het Grondstoffenakkoord om voortaan in gezamenlijkheid tot het landelijk Uitvoeringsprogramma CE (UP CE) te komen, startend met het UP-CE 2021.

Consequenties bij heroverweging

- IPO komt afspraken met Rijk en medeoverheden niet na en kansen om CE in te zetten bij herstel na Covid-19 blijven mogelijk liggen, waardoor realisatie van doelstelling ‘circulaire economie in 2050’ verder onder druk komt.

Meerjarenraming 2022 - 2024

		Begroting	Meerjarenraming			Verschil t.o.v. 2021		
		2021	2022	2023	2024	2022	2023	2024
5.3 Circulaire Economie	Programmalasten	0	0	0	0	0	0	0
	Directe personeelslasten	36	36	36	36	0	0	0
	Overige apparaatslasten	23	24	25	25	1	2	2
	Totaal	**59**	**60**	**61**	**61**	**1**	**1**	**2**

Toelichting

- Programmalasten
  - Niet van toepassing.
- Directe personeelslasten & Overige apparaatslasten (zie ook ontwikkelingen; pagina 4&5)
  - Niet van toepassing.

5.4. Cohesiebeleid

Doorkijk 2022 - 2024

Cohesiebeleid is een doorlopend proces en de output voor 2022 en verder komt overeen met de output in 2021:

- IPO behartigt provinciaal belang om een zo groot mogelijk aandeel, minimaal vergelijkbaar met het huidig aandeel uit de Europese structuurfondsen te laten landen in Nederland, o.a. door lobby van IPO in samenwerking met HNP.
- IPO stemt standpunten cohesiebeleid af met provincies en organiseert periodiek kennisuitwisseling over Europese fondsen.

Consequenties bij heroverweging

- Standpunt provincies komt niet overeen met heersende opvatting van kabinet en geen lobby leidt mogelijk tot minder middelen vanuit Europa naar Nederland en op versnipperde inzet.

Meerjarenraming 2022 - 2024

		Begroting	Meerjarenraming			Verschil t.o.v. 2021		
		2021	2022	2023	2024	2022	2023	2024
5.4 Cohesiebeleid	Programmalasten	0	0	0	0	0	0	0
	Directe personeelslasten	36	36	36	36	0	0	0
	Overige apparaatslasten	23	24	25	25	1	2	2
	Totaal	**59**	**60**	**61**	**61**	**1**	**1**	**2**

Toelichting

- Programmalasten
  - Niet van toepassing.
- Directe personeelslasten & Overige apparaatslasten (zie ook ontwikkelingen; pagina 4&5)
  - Niet van toepassing.

5.5. Taskforce HRE en samenwerkingsagenda

Doorkijk 2022 - 2024

- De coronacrisis duurt lang en verdiept zich. Het herstellen van de crisis gaat daarmee lang duren en vraagt om langjarige inzet van IPO in samenwerking met medeoverheden en andere partijen (o.a. MKB). In 2022 en verder wordt de inzet die vanaf 2021 is geïntensiveerd, doorgezet.
- In de uitvoeringsagenda Herstel Regionale Economie staan projecten, programma's en thema's die bovenregionaal worden opgepakt en uitgevoerd.
- De integratie van de uitvoeringsagenda en de samenwerkingsagenda krijgt verder vorm. Rijk, VNG, IPO en MKB werken ieder vanuit hun eigen rol aan de uitvoeringsagenda en samenwerkingsagenda.
- De acties waarvoor IPO aan de lat staan worden op basis van plannen van aanpak uitgevoerd:
  - Monitoring Regionale economieën i.v.m. herstel Coronacrisis.
  - Relatie leggen en adviseren over andere IPO-thema's in de dynamische samenwerkingsagenda
  - Kennisuitwisseling tussen provincies organiseren
  - Lobby richting Rijk en Europa over inzet middelen voor herstel regionale ecosystemen.

Consequenties bij heroverweging

- Er wordt onvoldoende IPO inzet geleverd voor de uitvoeringsagenda en samenwerkingsagenda.
- De rol van IPO bij in het herstel van de regionale economie wordt niet ingevuld. De onduidelijkheid over wat provincies zelf doen en waar IPO een rol speelt kan leiden tot acties die blijven liggen, terwijl ze wel gewenst zijn. IPO kan de verwachtingen die zijn gewekt niet waarmaken.

Meerjarenraming 2022 - 2024

		Begroting	Meerjarenraming			Verschil t.o.v. 2021		
		2021	2022	2023	2024	2022	2023	2024
5.5 Taskforce HRE en samenwerkingsa	Programmalasten	0	0	0	0	0	0	0
	Directe personeelslasten	155	155	153	153	0	-2	-1
	Overige apparaatslasten	99	102	107	108	3	8	9
	Totaal	**254**	**257**	**260**	**262**	**3**	**6**	**7**

Toelichting

- Programmalasten
  - Niet van toepassing.
- Directe personeelslasten & Overige apparaatslasten (zie ook ontwikkelingen; pagina 4&5)
  - Niet van toepassing.

5.6. Vrijetijdseconomie

Doorkijk 2022 - 2024

- In 2022 en verder wordt uitvoering gegeven aan de IPO-actieagenda vrijetijdseconomie, waarin de thema's zijn opgenomen waarin in IPO verband aan wordt gewerkt. Daaronder vallen ook thema's die te maken hebben met het herstel van de vrijetijdseconomie in verband met de coronacrisis.
- De IPO-rol van belangenbehartiging, kennisdeling en lobby wordt uitgevoerd aan de hand van de IPO-actieagenda.

Consequenties bij heroverweging

- De verantwoordelijk bestuurders worden niet voorzien van voldoende informatie om invulling te geven aan hun bestuurlijk mandaat.
- Er kan geen eenduidige lobby worden gevoerd
- Er kan vanaf 2022 geen invulling meer worden gegeven aan het thema vrijetijdseconomie, tenzij andere thema's vervallen.

Meerjarenraming 2022 - 2024

		Begroting	Meerjarenraming			Verschil t.o.v. 2021		
		2021	2022	2023	2024	2022	2023	2024
5.6 Vrijetijdseconomie	Programmalasten	0	0	0	0	0	0	0
	Directe personeelslasten	72	72	71	71	0	-1	-1
	Overige apparaatslasten	46	48	50	50	1	4	4
	Totaal	**118**	**120**	**121**	**122**	**1**	**3**	**3**

Toelichting

- Programmalasten
  - Niet van toepassing.
- Directe personeelslasten & Overige apparaatslasten (zie ook ontwikkelingen; pagina 4&5)
  - Niet van toepassing.

6. Cultuur en erfgoed

Beleidsopgaven	Begroting 2021	Meerjarenraming 2022	2023	2024	Verschil t.o.v. 2021 2022	2023	2024
6.1 Toekomstperspectief	79	80	81	81	1	2	2
6.2 Behoud erfgoed	39	40	40	41	0	1	1
6.3 Cultuureducatie	20	20	20	20	0	0	1
6.4 Toekomstbestendig Bibliotheekstelsel	20	20	20	20	0	0	1
Totaal lasten programma 6	**158**	**159**	**161**	**162**	**2**	**4**	**5**

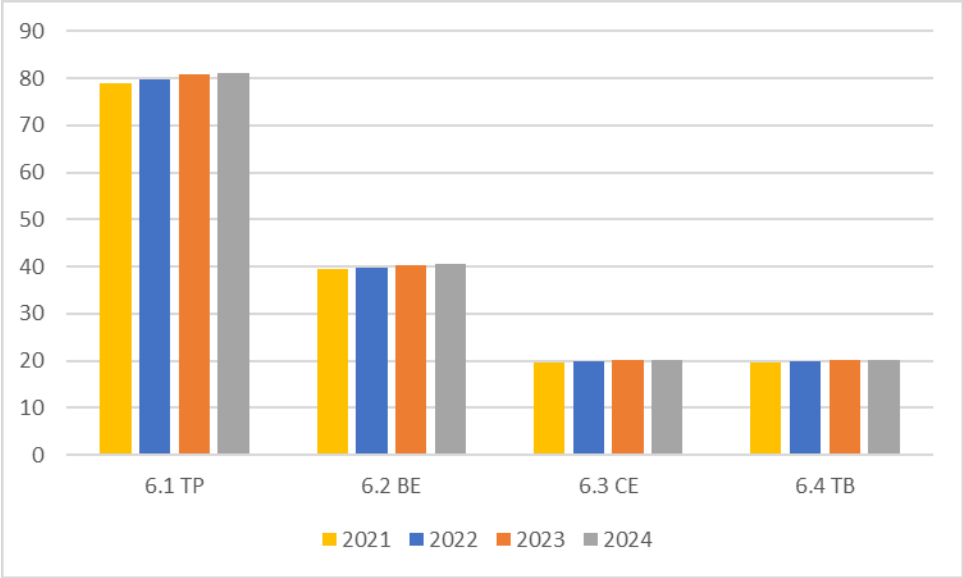

1. Toekomstperspectief Culturele Sector

2. Behoud erfgoed

3. Cultuureducatie

4. Toekomstbestendig Bibliotheekstelsel

6.1. Toekomstperspectief Culturele Sector

Doorkijk 2022 - 2024

- IPO adviseert provincies over Rijkscultuurstelsel met aandacht voor regionale component, werking subsidieregelingen en bereidt bestuurlijk overleggen voor o.a. corona-aanpak, stedelijke cultuurregio's en faciliteert standpuntbepaling.
- Het IPO voert namens de gezamenlijke provincies overleg met OCW en VNG over deze beleidsopgave. (De visie voor cultuur die het IPO in 2020 voorbereidt zal over deze inzet meer duidelijkheid gaan geven.)
- In de weg naar de opvolger van het huidige cultuurstelsel 2021-2024 zal het IPO in de komende jaren actief betrokken worden.
- Op basis van een in 2021 vast te stellen ambitie (nieuw beleid) zal aan een eventueel aangepaste inzet invulling worden gegeven.

Consequenties bij heroverweging

- De inzet is minimaal en een heroverweging impliceert dat er geen inzet vanuit de gezamenlijke provincies op de beleidsopgave meer zal worden geleverd.

Meerjarenraming 2022 - 2024

		Begroting	Meerjarenraming			Verschil t.o.v. 2021		
		2021	2022	2023	2024	2022	2023	2024
6.1 Toekomstperspectief	Programmalasten	0	0	0	0	0	0	0
	Directe personeelslasten	48	48	48	48	0	0	0
	Overige apparaatslasten	31	32	33	34	1	2	3
	Totaal	**79**	**80**	**81**	**81**	**1**	**2**	**2**

Toelichting

- Programmalasten
  - Niet van toepassing.
- Directe personeelslasten & Overige apparaatslasten (zie ook ontwikkelingen; pagina 4&5)
  - Niet van toepassing.

6.2. Behoud Erfgoed

Doorkijk 2022 - 2024

- IPO richt zich op de bijdrage van erfgoed aan integraal omgevingsgericht beleid met bijzondere aandacht voor duurzaamheidsopgaven.
- IPO levert inbreng in een gezamenlijke aanpak met OCW voor de restauratie van grote monumenten en verbindingen tussen erfgoed en andere beleidsthema's. IPO zal blijvend (ook financiële) aandacht voor de grote restauraties met het Rijk agenderen in overleg met andere overheden.
- IPO is als belangenbehartiger vertegenwoordiger in diverse overleggen rondom erfgoed en bereidt in 2021 actualisering van lopende bestuurlijke afspraken over restauraties en uitvoeringsorganisatie voor.
- Naar verwachting zal het IPO actief betrokken worden bij de totstandkoming van de opvolger van het rijkskader Erfgoed Telt dat in 2021 afloopt.
- Op basis van een in 2021 vast te stellen ambitie (nieuw beleid) zal aan een eventueel aangepaste inzet invulling worden gegeven.

Consequenties bij heroverweging

- De inzet is minimaal en een heroverweging impliceert dat er geen inzet vanuit de gezamenlijke provincies op de beleidsopgave meer zal worden geleverd.

Meerjarenraming 2022 - 2024

		Begroting	Meerjarenraming			Verschil t.o.v. 2021		
		2021	2022	2023	2024	2022	2023	2024
6.2 Behoud erfgoed	Programmalasten	0	0	0	0	0	0	0
	Directe personeelslasten	24	24	24	24	0	0	0
	Overige apparaatslasten	15	16	17	17	0	1	1
	Totaal	**39**	**40**	**40**	**41**	**0**	**1**	**1**

Toelichting

- Programmalasten
  - Niet van toepassing.
- Directe personeelslasten & Overige apparaatslasten (zie ook ontwikkelingen; pagina 4&5)
  - Niet van toepassing.

6.3. Cultuureducatie

Doorkijk 2022 - 2024

- IPO blijft voor OCW aanspreekpunt voor programma Cultuureducatie met Kwaliteit 2021-2024, vervult in 2021 alleen een rol m.b.t. facilitering kennisuitwisseling, wordt in 2022 betrokken bij de herijking van bestuurlijke afspraken cultuur en onderwijs aan de orde en zal voorafgaand aan nieuw kader (2023) een nadrukkelijke rol hebben.
- IPO onderhoudt het netwerk omtrent cultuurparticipatie.

Consequenties bij heroverweging

- In verband met bestuurlijke afspraken cultuur en onderwijs die lopen tot en met 2022, en de steeds terugkerende inzet van provincies voor CMK is heroverweging nu niet aan de orde. Voor cultuurparticipatie is geen gemeenschappelijke interprovinciale inzet afgesproken.

Meerjarenraming 2022 - 2024

		Begroting	Meerjarenraming			Verschil t.o.v. 2021		
		2021	2022	2023	2024	2022	2023	2024
6.3 Cultuureducatie	Programmalasten	0	0	0	0	0	0	0
	Directe personeelslasten	12	12	12	12	0	0	0
	Overige apparaatslasten	8	8	8	8	0	1	1
	Totaal	**20**	**20**	**20**	**20**	**0**	**0**	**1**

Toelichting

- Programmalasten
  - Niet van toepassing.
- Directe personeelslasten & Overige apparaatslasten (zie ook ontwikkelingen; pagina 4&5)
  - Niet van toepassing.

6.4. Toekomstbestendig Bibliotheekstelsel

Doorkijk 2022 - 2024

- IPO vervult met name een rol m.b.t. facilitering kennisuitwisseling en vraagt bij Rijk als stelselpartner aandacht voor helderheid rollen en beleidsvrijheid provincies.
- In de bibliotheekwet WSOB hebben de overheden een gezamenlijke verantwoordelijkheid voor een toekomst bestendig bibliotheekstelsel met ieder specifieke taken. De provincies dragen zorg voor interbibliothecair leenverkeer (IBL) en zijn opdrachtgevers voor provinciale ondersteuningsinstellingen (POI). De laatsten hebben een specifieke taak voor het ontwikkelen van innovaties voor de fysieke bibliotheek.
- IPO werkt op basis van een convenant samen met netwerkpartners aan een netwerkagenda voor het bibliotheekstelsel waarin een aantal maatschappelijke en randvoorwaardelijke thema’s gezamenlijk worden opgepakt. Dit vraagt om regelmatig overleg en afstemming.

Consequenties bij heroverweging

- Vanwege wettelijk beschreven provinciale taken en uitvoering in de vorm van een netwerk met andere overheden zal inzet nodig blijven. De recente initiatieven om op basis van een onlangs getekend convenant de samenwerking met een netwerkagenda op een aantal thema’s te verdiepen maken een heroverweging niet opportuun.

Meerjarenraming 2022 - 2024

		Begroting	Meerjarenraming			Verschil t.o.v. 2021		
		2021	2022	2023	2024	2022	2023	2024
6.4 Toekomstbestendig Bibliotheekste	Programmalasten	0	0	0	0	0	0	0
	Directe personeelslasten	12	12	12	12	0	0	0
	Overige apparaatslasten	8	8	8	8	0	1	1
	Totaal	**20**	**20**	**20**	**20**	**0**	**0**	**1**

Toelichting

- Programmalasten
  - Niet van toepassing.
- Directe personeelslasten & Overige apparaatslasten (zie ook ontwikkelingen; pagina 4&5)
  - Niet van toepassing.

7. Kwaliteit van het Openbaar Bestuur

Beleidsopgaven	Begroting 2021	Meerjarenraming 2022	2023	2024	Verschil t.o.v. 2021 2022	2023	2024
7.1 Consultatie- en wetgevingstrajecten	277	279	283	284	3	6	7
7.2 Lerend netwerk en uitwisseling 'best practices'	224	226	229	230	2	5	6
7.3 Strategische kennisfunctie	260	262	265	266	2	5	6
7.4 Overheidsfinanciën	476	480	485	487	4	9	11
7.5 Vitale vereniging	388	490	493	494	102	105	107
7.6 Europa	886	893	901	904	7	15	18
7.7 Interprovinciale Digitale Agenda	3.339	3.362	3.389	3.399	22	50	60
Totaal lasten programma 7	**5.850**	**5.993**	**6.045**	**6.064**	**142**	**195**	**214**

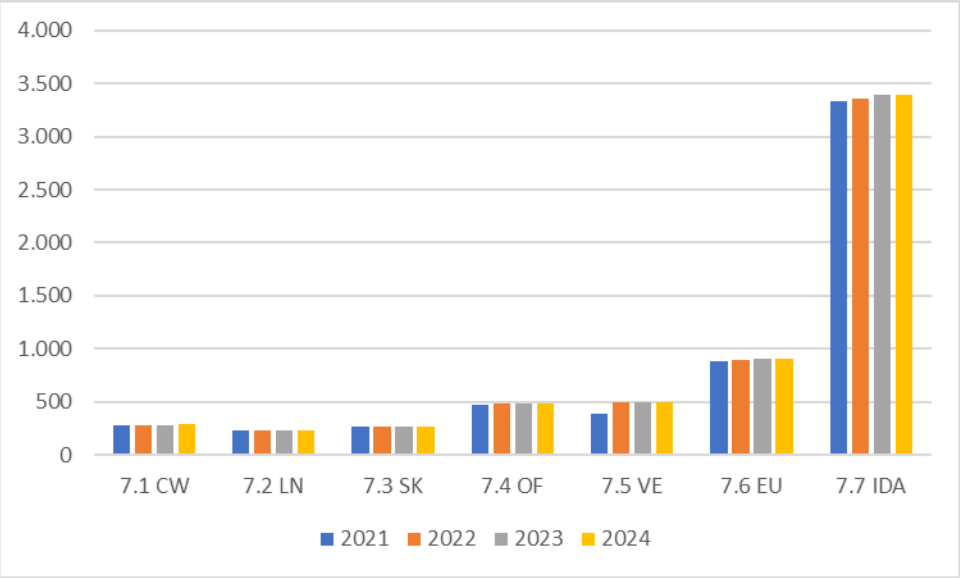

1. Consultaties en wetgevings-trajecten

2. Lerend netwerk en uitwisseling best practices

3. Strategische kennisfunctie

4. Overheids-financiën

5. Vitale vereniging

6. Europa

7. Interprovinciale Digitale Agenda

7.1. Consultaties en wetgevingstrajecten

Doorkijk 2022 - 2024

- De ambitie van de BAC Kwaliteit Openbaar Bestuur (KOB) is hoog. Als provincies willen we zo goed mogelijk betrokken zijn bij beleid- en regelgeving rond ‘openbaar bestuur’ die betrekking hebben op de provincies. Naar verwachting zal het nieuwe kabinet inzetten op een versterking van de democratie en de (nieuwe) vormen van governance, die zoals de provincies graag willen, interbestuurlijk zullen worden afgestemd en ontwikkeld.

Consequenties bij heroverweging

- Deze activiteiten springen in op de actualiteit. Het niet uitvoeren van deze activiteiten gaat in tegen de wens om als 12 provincies gezamenlijk te reageren op consultaties en wetgeving.

Meerjarenraming 2022 - 2024

		Begroting	Meerjarenraming			Verschil t.o.v. 2021		
		2021	2022	2023	2024	2022	2023	2024
7.1 Consultatie- en wetgevingstrajecte	Programmalasten	20	20	20	20	0	0	0
	Directe personeelslasten	156	156	155	155	0	-2	-1
	Overige apparaatslasten	100	103	108	109	3	8	9
	Totaal	**277**	**279**	**283**	**284**	**3**	**6**	**7**

Toelichting

- Programmalasten
  - Niet van toepassing.
- Directe personeelslasten & Overige apparaatslasten (zie ook ontwikkelingen; pagina 4&5)
  - Niet van toepassing.

7.2. Lerend netwerk en uitwisseling best practices

Doorkijk 2022 - 2024

- In de aanloop naar de verkiezingen 2021 wordt in samenwerking met het rijk en de koepels van de decentrale overheden gewerkt aan een opvolger van het Interbestuurlijk Programma (IBP). De inzet van de provincies is gericht op realisatie daarvan. De eerste gedachten hierbij omvatten ook een groot aantal voor de provincies relevante dossiers, zoals de financiële verhoudingen, de interbestuurlijke samenwerking. Meerjarige programma-lasten gecombineerd met voldoende fte zijn hierbij van doorslaggevend belang. Eén van de positieve resultaten van het IBP waren ook de kaders waarbinnen de kennisdeling en innovatie plaatsvond. Het IBP-programma op het gebied van regionale economie en vitaal platteland zijn voor de provincies nog steeds relevante samenwerkingsverbanden, ook deze dienen gecontinueerd en gewaarborgd te blijven.

Consequenties bij heroverweging

- Een aflopende in plaats van toenemende inzet van de gezamenlijke provincies kan ten koste gaan van de kracht van de interbestuurlijke samenwerking en daarbinnen de positie en belangen van de provincies.

Meerjarenraming 2022 - 2024

		Begroting	Meerjarenraming			Verschil t.o.v. 2021		
		2021	2022	2023	2024	2022	2023	2024
7.2 Lerend netwerk en uitwisseling 'be	Programmalasten	27	27	27	27	0	0	0
	Directe personeelslasten	120	120	119	119	0	-1	-1
	Overige apparaatslasten	77	79	83	84	2	6	7
	Totaal	**224**	**226**	**229**	**230**	**2**	**5**	**6**

Toelichting

- Programmalasten
  - Niet van toepassing.
- Directe personeelslasten & Overige apparaatslasten (zie ook ontwikkelingen; pagina 4&5)
  - Niet van toepassing.

7.3. Strategische kennisfunctie

Doorkijk 2022 - 2024

- In het bestuur van oktober is gekozen voor het realiseren van een meerjarig (lerend) netwerk en traject rondom de aanpak en werkwijze van de gebiedsopgaven, een unieke aanpak voor het realiseren van de maatschappelijke opgaven. Alle provincies zullen hierin participeren met eigen projecten, en/of capaciteit. De eerste mijlpaal hiervoor zijn de verkiezingen in 2021.
- De BAC KOB heeft aangegeven meerjarig zich ook te willen inzetten voor een betere verbinding van de bestuurlijke adviescommissies met de wetenschap, dit om de kwaliteit van de input en output te verhogen. Voor 2021 is daar zeer beperkt budget voor beschikbaar, afhankelijk van de ervaringen zal bezien worden of daartoe meer financiële ruimte gewenst is.
- De agenda van de denktank is nog niet bekend, maar in algemene zin kan worden aangegeven dat de denktank waardevol is. We dient meer aandacht te worden besteed aan de verbinding met de diverse andere sporen van het IPO. In 2021 zal de Denktank voor het eerst op eigen benen staan; indien beschikbaar kan capaciteit/budget worden ingezet voor de verbinding van de denktank met andere IPO-trajecten. Zo is bijvoorbeeld voorzien in een betrokkenheid van de denktank bij het programma Gebiedsopgaven 3.0.
- In de aanloop naar de verkiezingen wordt met de koepels en het rijk nagedacht over en gewerkt aan een vernieuwing van een interbestuurlijk programma, indien dit gerealiseerd wordt in 2021 zijn daar zowel programma-kosten voor nodig als fte.

Consequenties bij heroverweging

- Een heroverweging is mogelijk. Er is nog geen sprake van een programmering of iets dergelijks met de genoemde partijen.

Meerjarenraming 2022 - 2024

		Begroting	Meerjarenraming			Verschil t.o.v. 2021		
		2021	2022	2023	2024	2022	2023	2024
7.3 Strategische kennisfunctie	Programmalasten	63	63	63	63	0	0	0
	Directe personeelslasten	120	120	119	119	0	-1	-1
	Overige apparaatslasten	77	79	83	84	2	6	7
	Totaal	**260**	**262**	**265**	**266**	**2**	**5**	**6**

Toelichting

- Programmalasten
  - Niet van toepassing.
- Directe personeelslasten & Overige apparaatslasten (zie ook ontwikkelingen; pagina 4&5)
  - Niet van toepassing.

7.4. Overheidsfinanciën

Doorkijk 2022 - 2024

- Uitwerking van de besluitvorming rond herijking Verdeelmodel Provinciefonds
- Uitwerking van de besluitvorming n.a.v. het onderzoek belastinggebied/fiscalisering mobiliteit
- Monitoren financiële ontwikkeling Klimaatakkoord, zoals de Uitvoeringslasten, investeringen en opcenten
- Uitwerking van de uitkomst van de strategische besluitvorming Nationaal Groenfonds
- Coördinatie van de overleggen AAC Financiën en BAC Financiën
- Voorbereiding Bestuurlijke overleggen Financiële verhoudingen

Consequenties bij heroverweging

- Het onderwerp ‘Financiële verhoudingen’ is de komende jaren een belangrijk thema, waarbij het van belang is dat provincies goed vertegenwoordigd zijn en er dus niet met minder middelen kan worden gewerkt. Het huidige kostenniveau is derhalve passend met de te realiseren output.

Meerjarenraming 2022 - 2024

		Begroting	Meerjarenraming			Verschil t.o.v. 2021		
		2021	2022	2023	2024	2022	2023	2024
7.4 Overheidsfinanciën	Programmalasten	104	104	104	104	0	0	0
	Directe personeelslasten	227	227	225	225	0	-2	-2
	Overige apparaatslasten	146	150	157	158	4	11	13
	Totaal	**476**	**480**	**485**	**487**	**4**	**9**	**11**

Toelichting

- Programmalasten
  - Niet van toepassing.
- Directe personeelslasten & Overige apparaatslasten (zie ook ontwikkelingen; pagina 4&5)
  - Niet van toepassing.

7.5. Vitale vereniging

Doorkijk 2022 - 2024

- Voor 2021 is een financiële bezuiniging op deze post doorgevoerd, rekening houdend met de aanwezige kans dat in 2021 minder fysieke bijeenkomsten georganiseerd zullen worden. Aangezien door de deelnemers het ‘elkaar ontmoeten’ en ‘netwerken’ als een substantieel element van de toegevoegde waarde van de IPO-bijeenkomsten wordt genoemd, is het mogelijk dat na 2021 de bijeenkomsten weer fysiek zullen gaan plaatsvinden. Expliciet de bijeenkomsten waar netwerken en kennisuitwisseling prominent op de agenda staan, zoals het congres, het bestuursdiner, de netwerkbijeenkomsten.
- De ambitie voor de komende jaren is meer inzet te plegen op het neerzetten en doorleven van (het zijn van) een vereniging. Zoals de beleidsopgave al stelt: een vitale vereniging. Onderdeel hiervan zijn deze bijeenkomsten onder beleidsopgave 7.5. Dat houdt in dat er tweemaal per jaar GS-dagen georganiseerd gaan worden, in samenwerking met een gastprovincies, maar dat houdt ook in dat vaker bijeenkomsten voor ook de Statenleden georganiseerd zullen worden, en wellicht nieuwe/andere initiatieven voor het realiseren van een Vitale Vereniging.
- In de periode van Covid 19 hebben de meester vergaderingen digitaal plaatsgevonden, dat heeft enerzijds geleid tot een zeer hoog deelname-percentage en anderzijds tot het gemis van de saamhorigheid en doorleven van de besluitvorming. Desalniettemin kan een extra blik leiden tot een combinatie van digitaal en fysiek vanaf 2022, in dat geval kan niet uitgesloten worden dat geïnvesteerd dient te worden in het benodigd instrumentarium voor het organiseren van digitale bijeenkomsten – niet zijnde vergaderingen. In 2020 zijn daartoe geen investeringen gedaan.
- De versterkte samenwerking is in 2020 in het leven geroepen en zal in 2021 verder invulling worden gegeven. De insteek is deze samenwerking meer te laten worden dan een aantal overlegmomenten. Hierbij moet ook gedacht worden aan het organiseren van meer inhoudelijke sessies voor Statenleden, of het bijdragen aan Staten-bijeenkomsten met de kennis en expertise van het IPO.

Consequenties bij heroverweging

- Het in mindere mate kunnen realiseren van de overeengekomen ambities met bestuur en de AV.

Meerjarenraming 2022 - 2024

		Begroting	Meerjarenraming			Verschil t.o.v. 2021		
		2021	2022	2023	2024	2022	2023	2024
7.5 Vitale vereniging	Programmalasten	159	259	259	259	100	100	100
	Directe personeelslasten	139	139	138	138	0	-1	-1
	Overige apparaatslasten	89	92	96	97	3	7	8
	Totaal	**388**	**490**	**493**	**494**	**102**	**105**	**107**

Toelichting

- Programmalasten
  - In 2021 waren de programmalasten eenmalig met € 100.000 verlaagd.
- Directe personeelslasten & Overige apparaatslasten (zie ook ontwikkelingen; pagina 4&5)
  - Niet van toepassing.

7.6. Europa

Doorkijk 2022 - 2024

- De kennis, expertise en inzet van het HNP en BIJ12 versterken de positie van provincies op zowel nationaal als Europees niveau in de nieuwe Europese programmaperiode 2021-2027.
- De Europese politieke agenda zal de komende jaren gedomineerd worden door maatschappelijke uitdagingen als de digitale transformatie, de energietransitie en het herstel van de (regionale) economie die integraal moeten worden benaderd. Dit leidt tot een nuancering in de Europese ambities en prioriteiten van het HNP, IPO en BIJ12. Naast bestaande thema's als agrofood, klimaat& energie en de regionale economie, zien we een verschuiving en worden maatschappelijke uitdagingen als de digitale transformatie en de energietransitie onderdeel van onze agenda 2.0 in Brussel. Dit vraagt om nieuwe vormen van interbestuurlijke samenwerking op Europese dossiers in de periode 2022-2024.
- De nieuwe agenda van Europa met themadoorsnijdende onderwerpen vraagt van het IPO, HNP en BIJ12 om een meer holistische, integrale kijk op Europese samenwerking, zowel in de voorfase, de programmeringsfase als bij de uitvoering; we zullen onze interne organisaties en manier van afstemming en samenwerking daarop moeten voorbereiden.
- Intensivering van kennisdeling en professionalisering van de samenwerking tussen het IPO-bureau (Den Haag), BIJ12 (Utrecht) en het Huis van de Nederlandse Provincies (Brussel) en de Europese partners (Permanente Vertegenwoordiging (PV), CEMR, comité van de Regio's (CvdR) en partnerregio's) gericht op: de beoordeling van nieuwe Commissie voorstellen (BNC), lobbyinzet op de prioritaire dossiers en aandachtsgebieden van het HNP in Brussel en de implementatie en uitvoering van Europees beleid op provinciaal niveau.
- Het Kenniscentrum Europa Decentraal verricht zijn advies- en expertise activiteiten voor het ministerie van Binnenlandse Zaken en Koninkrijksrelaties (BZK), de Vereniging Nederlandse Gemeenten (VNG), het Interprovinciaal Overleg (IPO) en de Unie van Waterschappen (UvW). De activiteiten worden als *shared service* uitgevoerd voor BZK en koepels, hun achterban, ministeries, gemeenten, provincies, waterschappen, en andere organisaties die deel uitmaken van decentrale overheden, zoals bijvoorbeeld samenwerkingsverbanden.

Consequenties bij heroverweging

- De start van een nieuwe programmaperiode in Europa 2021-2027 met de grote maatschappelijke uitdagingen zoals het herstel van de economie vragen om een intensivering en verdere professionalisering van onze onderlinge samenwerking. Het gezamenlijk optrekken via het Europees Comité van de Regio's of via onze netwerken (zoals de CEMR) levert kritische massa op bij het 'halen en brengen ' in Brussel en vergroot onze gezamenlijke impact.

Meerjarenraming 2022 - 2024

		Begroting	Meerjarenraming			Verschil t.o.v. 2021		
		2021	2022	2023	2024	2022	2023	2024
7.6 Europa	Programmalasten	256	256	256	256	0	0	0
	Directe personeelslasten	384	384	380	381	-1	-4	-3
	Overige apparaatslasten	247	254	265	268	7	19	22
	Totaal	**886**	**893**	**901**	**904**	**7**	**15**	**18**

Toelichting

- Programmalasten
  - Niet van toepassing.
- Directe personeelslasten & Overige apparaatslasten (zie ook ontwikkelingen; pagina 4&5)
  - Niet van toepassing.

7.7. Interprovinciale Digitale Agenda

Doorkijk 2022 - 2024

Binnen de Interprovinciale Digitale Agenda (IDA) worden projecten gerealiseerd in vijf “sporen”:

- *Data*: de provincies benutten de mogelijkheden van data en data-analyse voor hun beleidsopgaven optimaal, zowel bij beleidsontwikkeling als beleidsmonitoring. Datavraagstukken worden geanalyseerd en beantwoord in field labs waaraan zowel dataprofessionals als experts vanuit de beleidsopgaven deelnemen. Waar mogelijk kopen de provincies data die nodig is voor de beleidsopgaven centraal in.
- *Dienstverlening*: de komende jaren worden diverse nieuwe Nederlandse en Europese wetten en richtlijnen op het gebied van digitale dienstverlening door provincies ingevoerd. Het Programma IDA ontwikkelt voor iedere wet en richtlijn een gestandaardiseerde aanpak die de afzonderlijke provincies faciliteert bij de implementatie. IDA borgt daarmee dat provincies tijdig compliant kunnen zijn aan nieuwe wet- en regelgeving. Veel wet- en regelgeving geldt ook voor de medeoverheden. Daarom werkt IDA bij deze projecten nauw samen met de Unie van Waterschappen en de Vereniging van Nederlandse Gemeenten.
- *Bedrijfsvoering*: de provincies onderzoeken op welke gebieden gezamenlijke inkoop op het gebied van bedrijfsvoering een positieve business case heeft. Waar dit opportuun is worden aanbestedingstrajecten gezamenlijk georganiseerd. Daarnaast ontwikkelt het programma IDA een gestandaardiseerde aanpak voor wetten en richtlijnen die impact hebben op de bedrijfsvoering.
- *Innovatie*: IDA ontwikkelt een innovatiestrategie voor de provincies en zorgt ervoor dat deze aangesloten blijft met de innovatiestrategieën van het Rijk, de gemeenten en de waterschappen. IDA volgt digitale innovaties bij de twaalf provincies en organiseert field labs waarin geëxperimenteerd kan worden met innovatieve digitale technieken. Samen met de Vereniging van Nederlandse Gemeenten ontwikkelt IDA de komende jaren de Dutch Societal Innovation Hub, waarmee digitale innovaties op het gebied van publieke dienstverlening worden opgeschaald.
- *Ontwikkeling digitale vaardigheden*: IDA ontwikkelt en onderhoudt een modern en online opleidingsprogramma voor medewerkers van de provincies, zodat medewerkers permanent de scholing op het gebied van digitalisering krijgen die zij nodig hebben voor de uitvoering van hun werk.

Consequenties bij heroverweging

- De digitale transformatie zet zich voort, ook als deze niet meer in een gezamenlijk programma wordt gefaciliteerd. Per saldo zullen de kosten voor deze transformatieopgave voor de 12 provincies afzonderlijk hoger worden dan wanneer zo veel mogelijk digitaliseringsvraagstukken voor de 12 provincies gemeenschappelijk worden opgepakt binnen IDA. Dit geldt in het bijzonder voor de implementatie van wetten en richtlijnen op het gebied van digitale dienstverlening en voor de aanpak van complexe datavraagstukken.
- De belangen van provincies op het gebied van maatschappelijke opgaven waarin de digitale transformatie een toenemende rol speelt, kunnen niet goed behartigd worden.
- Kansen vanuit de samenwerking met het Rijk (incl. inzet van middelen) worden niet benut, en de slagkracht en positionering van de provincies bij regionale vraagstukken zijn minder sterk.

Meerjarenraming 2022 - 2024

		Begroting	Meerjarenraming			Verschil t.o.v. 2021		
		2021	2022	2023	2024	2022	2023	2024
7.7 Interprovinciale Digitale Agenda	Programmalasten	1.250	1.250	1.250	1.250	0	0	0
	Directe personeelslasten	1.273	1.271	1.260	1.261	-2	-13	-12
	Overhead	817	841	879	888	24	62	71
	Totaal	**3.339**	**3.362**	**3.389**	**3.399**	**22**	**50**	**60**

Toelichting

- Programmalasten
  - Niet van toepassing.
- Directe personeelslasten & Overige apparaatslasten (zie ook ontwikkelingen; pagina 4&5)
  - Niet van toepassing.

8. Werkgeverszaken

Beleidsopgaven	Begroting 2021	Meerjarenraming 2022	2023	2024	Verschil t.o.v. 2021 2022	2023	2024
8.1 CAO	396	438	441	442	42	45	46
8.2 Integriteit en rechtspositie bestuurders	65	40	40	41	-25	-25	-24
8.3 Samenwerking	259	241	243	244	-18	-15	-15
Totaal lasten programma 8	**720**	**719**	**725**	**727**	**-1**	**5**	**7**

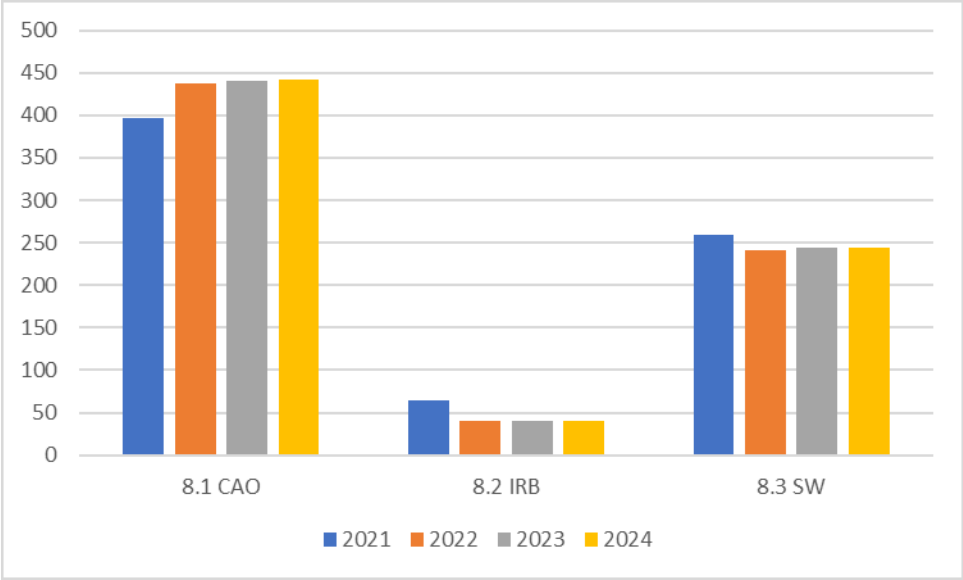

1. CAO

2. Integriteit en rechtspositie bestuurders

3. Behoud en versterking samenwerking

8.1. CAO

Doorkijk 2022 - 2024

- Namens de provincies en partijen bij de cao (als werkgeversvereniging) collectief arbeidsvoorwaarden/cao afspreken met vakbonden: nieuwe cao's voor de kalenderjaren 2022, 2023, 2024 en 2025. Indien het cao-proces daartoe aanleiding geeft, zal het materiële budget voor het beleidsveld werkgeverszaken mogelijk ontoereikend zijn. Indien dit proces via co-creatie wordt vormgegeven is het geraamde budget 2022-2024 voor het beleidsproduct cao onvoldoende (gaat in de meerjarenraming uit van een proces zonder co-creatie).
- Implementatie, monitoring en doorontwikkeling cao-afspraken:
  - o.a. platform "geldvinder" (financiële fitheid)
  - Onderhoud en doorontwikkeling generiek functiegebouw (inclusief opleidingen)
  - Evaluatie ingevoerde cao-instrumenten, o.a. Praktijkondersteuner Bedrijfsarts (POB), levensfaseambassadeurs, het goede gesprek, 3-fasenmodel, werken met resultaatopdrachten
  - Voorbereidingen aanbestedingen en contractbeheer (o.a. ziektekostenverzekeringen, Algemene Nabestaandenwet (ANW)-hiaatcontract, arbeidsongeschiktheidsverzekering)
  - Werkgeversbijdrage vakbonden (contractbeheer)
  - Centrale commissies (aanbesteding, contractbeheer en afstemming namens sociale partners)
  - Organisatie cao-themadagen
  - Als werkgeversorganisatie vraagbaak en informatieverstrekker voor alle medewerkers en werkgevers van de provinciale sector

8.1. CAO (2)

- Voorbereiden en opstellen Werkgeversvisie 2030 (opvolger van Werkgeversvisie 2025)
- Meenemen stakeholders bij ontwikkelingen in werkveld en toekomstige besluitvorming hierover met “actualiteiten werkgeverszaken” (o.a. IPO-bestuur, Kring van Provinciesecretarissen, Kring van Griffiers, Portefeuillehouders P&O en partijen bij de cao provinciale sector).
- De Bestuurlijke Onderhandelingsdelegatie ziet de komende jaren een toenemende druk ontstaan om de basistaken van het beleidsveld werkgeverszaken naar behoren uit te kunnen blijven voeren en dit vraagt mogelijk om extra arbeidsjuridische capaciteit voor alle 3 beleidsopgaven van werkgeverszaken. Dit is nog niet verwerkt in deze meerjarenraming.

Consequenties bij heroverweging

- Opdracht tot afsluiten cao is vastgelegd in de IPO-statuten. IPO is de werkgeversvereniging voor de provinciale sector (12 provincies en 24 partijen bij de cao). Cao levert schaalvoordelen op en de mogelijkheid om af te wijken van de wet (driekwart dwingend recht bepalingen).
- Afspraken die in de cao worden gemaakt zijn afspraken tussen sociale partners en juridisch afdwingbaar. Niet nakomen afspraken heeft juridische consequenties en schaadt het vertrouwen van sociale partners (werkgevers en vakbonden).

Meerjarenraming 2022 - 2024

		Begroting	Meerjarenraming			Verschil t.o.v. 2021		
		2021	2022	2023	2024	2022	2023	2024
8.1 CAO	Programmalasten	199	199	199	199	0	0	0
	Directe personeelslasten	120	144	143	143	24	23	23
	Overige apparaatslasten	77	95	100	101	18	22	23
	Totaal	**396**	**438**	**441**	**442**	**42**	**45**	**46**

Toelichting

- Programmalasten
  - Niet van toepassing.
- Directe personeelslasten & Overige apparaatslasten (zie ook ontwikkelingen; pagina 4&5)
  - Vanwege het voortschrijdend inzicht dat deze beleidsopgave meer inzet vraagt, verhogen we vanaf 2022 de inzet met 0,2 fte onder verlaging van de inzet bij de beleidsopgaven 8.2 en 8.3. De hogere inzet werkt door in de toerekening van de overige apparaatslasten.

8.2. Rechtspositie en integriteit politiek ambtsdragers

Doorkijk 2022 - 2024

- Namens de provincies bij Min BZK de belangen behartigen van onze politiek ambtsdragers (CdK, GS, PS). BZK ontwikkelt wet- en regelgeving waarin de rechtspositie van politiek ambtsdragers incl. pensioen, is vastgelegd.
- Bijdragen leveren aan consultatie wetgeving, beleid en arbeidsvoorwaardelijke aspecten, o.a. op het gebied van Integriteit, veiligheid (weerbaar bestuur), (evaluatie geharmoniseerd) rechtspositiebesluit decentrale politieke ambtsdragers, pensioenstelsel Algemene Pensioenwet Politieke Ambtsdragers (APPA).
- Voorbereidingen aanbestedingen en contractbeheer (o.a. uitvoering APPA).

Consequenties bij heroverweging

- Ontbreken ambtelijke ondersteuning (belangenbehartiging en lobby) leidt tot extra druk op bestuurlijke vertegenwoordigers namens CdK's en gedeputeerden.
- Schaalvoordeel teniet gedaan omdat iedere provincie vervolgens zelf in ambtelijke ondersteuning zal moeten voorzien voor deze onderwerpen/netwerk en platform verdwijnt
- Imagoschade sector: door als enige sector met politieke ambtsdragers niet meer betrokken te zijn bij tot stand komen wetgeving/beleid/arbeidsvoorwaardenvorming.

Meerjarenraming 2022 - 2024

		Begroting	Meerjarenraming			Verschil t.o.v. 2021		
		2021	2022	2023	2024	2022	2023	2024
8.2 Integriteit en rechtspositie bestuu	Programmalasten	0	0	0	0	0	0	0
	Directe personeelslasten	40	24	24	24	-16	-16	-16
	Overige apparaatslasten	25	16	17	17	-10	-9	-9
	Totaal	**65**	**40**	**40**	**41**	**-25**	**-25**	**-24**

Toelichting

- Programmalasten
  - Niet van toepassing.
- Directe personeelslasten & Overige apparaatslasten (zie ook ontwikkelingen; pagina 4&5)
  - Vanwege het voortschrijdend inzicht dat deze beleidsopgave minder inzet vraagt, verlagen we vanaf 2022 de inzet met 0,1 fte ten gunste van beleidsopgave 8.1. De lagere inzet werkt door in de toerekening van de overige apparaatslasten.

8.3. Doorontwikkelen en borgen goed provinciaal en publiek werkgeverschap

Doorkijk 2022 - 2024

- Namens de provincies, als lid van de stichting Zelfstandig Publieke Werkgevers (ZPW), lobbyen en belangen behartigen voor goed provinciaal en publiek werkgeverschap. Doel: kennisdelen en krachten bundelen en gesprekspartner vormen voor pensioenfonds ABP, Kabinet en andere werkgeversorganisaties zoals VNO/NCW/MKB Nederland. Inhoudelijke portefeuilles: pensioenen, banenafspraak, arbeidsmarkt(beleid) en diversiteit. In 2022-2024 o.a. strategisch adviseren over het inrichten van het arbeidsmarktstelsel en het inrichten van het nieuwe pensioenstelsel en pensioenvraagstukken.
- Ambtelijk afstemmen ontwikkelingen aan werkgeverszijde met Min BZK (als coördinerend ministerie) en collegae decentrale overheden o.a. ter voorbereiding van cao-onderhandelingen, onderhandelingen in de Pensioenkamer en consultatie wetgeving.
- Ambtelijk afstemmen met ambtelijke adviescommissie werkgeverszaken in het kader van goed professioneel provinciaal werkgeverschap. In 2022-2024 o.a.:
  - Strategisch adviseren over arbeidsmarktprofilering als sector provincies (gezamenlijke “merk” als werkgever
  - Ontwikkeling strategische HRM-visie voor cao-onderhandelingen passend bij de werkgeversvisie 2025
- Borgen werking en bemensing van de gezamenlijke (inter- resp. bovensectorale) geschillen- beslechting (WOR-kamer, bedrijfscommissie/kamer Lagere Publieke Lichamen) en Advies en Arbitrage Commissie Decentrale Overheden.

Consequenties bij heroverweging

- Doorontwikkeling goed provinciaal en publiek werkgeverschap stagneert.
- Afstemmingsmogelijkheden van standpunten en voorstellen aan/van werkgeverszijde worden bemoeilijkt en leidt tot zwakkere onderhandelpositie ten opzichte van vakbonden.
- Minder sterke positie bij consultaties wetgeving en zwakkere positie in onderhandelingen.
- Paritaire afspraken worden niet nagekomen waardoor relatie met vakbonden verslechtert, wat weer invloed heeft op cao-onderhandelingen.
- Netwerk en platform verdwijnt.

Meerjarenraming 2022 - 2024

		Begroting	Meerjarenraming			Verschil t.o.v. 2021		
		2021	2022	2023	2024	2022	2023	2024
8.3 Samenwerking	Programmalasten	62	62	62	62	0	0	0
	Directe personeelslasten	120	108	107	107	-12	-13	-13
	Overige apparaatslasten	77	71	75	75	-6	-2	-2
	Totaal	**259**	**241**	**243**	**244**	**-18**	**-15**	**-15**

Toelichting

- Programmalasten
  - Niet van toepassing.
- Directe personeelslasten & Overige apparaatslasten (zie ook ontwikkelingen; pagina 4&5)
  - Vanwege het voortschrijdend inzicht dat deze beleidsopgave minder inzet vraagt, verlagen we vanaf 2022 de inzet met 0,1 fte ten gunste van beleidsopgave 8.1. De lagere inzet werkt door in de toerekening van de overige apparaatslasten.

9. Overig

Beleidsopgaven	Begroting 2021	Meerjarenraming 2022	2023	2024	Verschil t.o.v. 2021 2022	2023	2024
9.1 Werkbudget	300	231	231	231	-69	-69	-69
9.2 Stelpost L&P-compensatie	0	317	607	915	317	607	915
9.3 Informatiehuizen Natuur en Externe Veiligheid	2.301	0	0	0	-2.301	-2.301	-2.301
9.4 Zeeland	6.700	6.700	0	0	0	-6.700	-6.700
Totaal lasten programma 9	**9.301**	**7.248**	**838**	**1.146**	**-2.053**	**-8.462**	**-8.154**

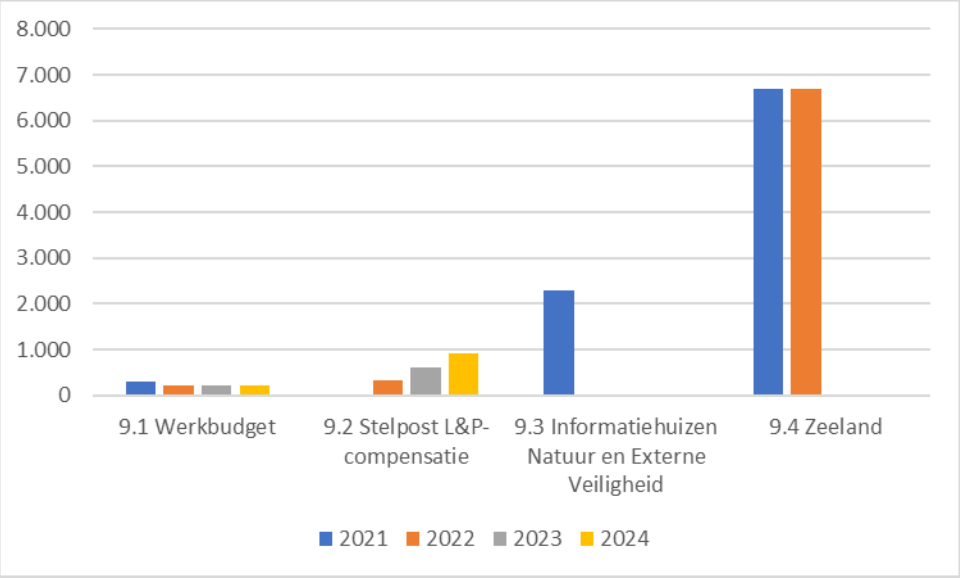

1. Werkbudget

2. Stelpost L&P-compensatie

3. Informatiehuizen Natuur en Externe veiligheid

4. Compensatie Zeeland

kassiersfunctie

9.1. Werkbudget

Doorkijk 2022 - 2024

- Het betreft uitgaven die nog niet bestemd maar wel te verwachten zijn maar niet zijn begroot op beleidsopgave;
- Uitgave is niet bedoeld voor personeelskosten
- Aanwending van het werkbudget is pas mogelijk als uitgaven niet binnen bestaande budgettaire ruimte beleidsopgave en programma worden gecompenseerd
- Uitgave is incidenteel van aard, indien meerjarig karakter wordt dit in jaar t+1 begroot. De bijdrage aan het IHW wordt verhoogd met € 69.000 . Deze verhoging kan budgettair-neutraal, omdat het gecentraliseerde werkbudget (Programma 9) met dit bedrag wordt verlaagd vanaf 2022 e.v.. Inmiddels is deze verwachte uitgave namelijk ook bestemd voor IHW en wordt daarom op deze beleidsopgave zichtbaar gemaakt.

Consequenties bij heroverweging

- Op deze begrotingspost is al in 2021 300.000 bezuinigd vanuit de context dat er jaarlijks ook sprake is van onderuitputting. Concreet betekent dit dat de beleidsopgaven zoals bij Regionale Economie, Cultuur, ROWW, VP en energietransitie onder druk komen te staan, aangezien daar het werkbudget (in de vorm van programmalasten) gecentraliseerd is.

Meerjarenraming 2022 - 2024

		Begroting	Meerjarenraming			Verschil t.o.v. 2021		
		2021	2022	2023	2024	2022	2023	2024
9.1 Werkbudget	Programmalasten	300	231	231	231	-69	-69	-69
	Directe personeelslasten	0	0	0	0	0	0	0
	Overige apparaatslasten	0	0	0	0	0	0	0
	Totaal	**300**	**231**	**231**	**231**	**-69**	**-69**	**-69**

Toelichting

- Programmalasten
  - Algemeen: Indien het incidenteel karakter van te verwachten uitgaven wijzigt in een structureel karakter op een beleidsopgave, zal werkbudget kunnen worden begroot op de betreffende beleidsopgave.
  - De raming is vanaf 2022 verlaagd met € 69.000 ter dekking van de in 2021 ten onrechte verlaagde bijdrage aan het IHW (zie ook beleidsopgave 1.2 Water).
- Directe personeelslasten & Overige apparaatslasten (zie ook ontwikkelingen; pagina 4&5)
  - Niet van toepassing.

9.2. Stelpost L&P-compensatie

Doorkijk 2022 – 2024

- Voor de gehele begroting geldt het uitgangspunt dat deze wordt geïndexeerd op basis van de Marco-economische verkenningen. Begrotingsposten waarvoor een afwijkende afspraak ten aanzien van de indexatie is gemaakt, wordt een afwijkend percentage begroot (conform afwijkende specifieke afspraak). Het indexpercentage is naar verwachting in maart 2021 bekend. In de meerjarenraming houden we rekening met de voor de Begroting 2021 gehanteerde indexpercentage voor loonontwikkeling.

Consequenties bij heroverweging

- Indien niet wordt geïndexeerd betekent dat bezuinigd wordt omdat er niet gecorrigeerd wordt voor loon- en prijsstijgingen. Hierdoor komen op termijn de uitvoerbaarheid van de beleidsopgaven onder druk te staan.

Meerjarenraming 2022 - 2024

		Begroting	Meerjarenraming			Verschil t.o.v. 2021		
		2021	2022	2023	2024	2022	2023	2024
9.2 Stelpost L&P-compensatie	Programmalasten	0	317	607	915	317	607	915
	Directe personeelslasten	0	0	0	0	0	0	0
	Overige apparaatslasten	0	0	0	0	0	0	0
	Totaal	**0**	**317**	**607**	**915**	**317**	**607**	**915**

Toelichting

- Programmalasten
  - De indexering bestaat uit twee componenten, voor lonen en prijzen. Voor beiden houden we in de meerjarenraming rekening met 1,6%. Dit geeft financieel het volgende effect:

	Begroting	Meerjarenraming		
Specificatie 9.2 Stelpost L&P-compensatie	2021	2022	2023	2024
Lonen	0	155	300	450
Programmalasten	0	133	249	376
Overige personeels- en bedrijfsvoeringslasten	0	29	59	89
Totaal	**0**	**317**	**607**	**915**

- Directe personeelslasten & Overige apparaatslasten (zie ook ontwikkelingen; pagina 4&5)
  - Niet van toepassing.

9.3. Informatiehuizen Natuur en Externe veiligheid

Doorkijk 2022 – 2024

- Het programma eindigt in 2021. Daarna in beheer bij BIJ12

Consequenties bij heroverweging

- Niet van toepassing

Meerjarenraming 2022 - 2024

		Begroting	Meerjarenraming			Verschil t.o.v. 2021		
		2021	2022	2023	2024	2022	2023	2024
9.3 Informatiehuizen Natuur en Exterr	Programmalasten	2.301	0	0	0	-2.301	-2.301	-2.301
	Directe personeelslasten	0	0	0	0	0	0	0
	Overige apparaatslasten	0	0	0	0	0	0	0
	Totaal	**2.301**	**0**	**0**	**0**	**-2.301**	**-2.301**	**-2.301**

Toelichting

- Programmalasten
  - Omdat beschikbaarheid van informatie van goede kwaliteit cruciaal is voor de taakuitoefening van de provincies en om de maatschappelijke baten van de Omgevingswet te realiseren, hebben 11 van de 12 provincies in 2019 ingestemd met het voorstel om in 2020 en 2021 door te gaan met de bouw van onderdelen (Informatieproducten) van de Informatiehuizen Natuur en Externe Veiligheid.
    Vanaf 2022 wordt deze beleidsopgave opgenomen in de begroting van BIJ12. De omvang van de lasten is nu nog niet bekend.
- Directe personeelslasten & Overige apparaatslasten (zie ook ontwikkelingen; pagina 4&5)
  - Niet van toepassing.

9.4. Compensatie Zeeland

Doorkijk 2022-2024

- Er is in 2018 in het IPO-bestuur afgesproken dat de provincies over de periode 2018-2020 (oftewel voor een periode van 3 jaar) jaarlijks in totaal € 6,7 miljoen bijdragen aan de provincie Zeeland. Het IPO-bestuur heeft in 2020 besloten deze bijdrage te verlengen voor de boekjaren 2021 en 2022 omdat de actualisatie van het verdeelmodel van het Provinciefonds nog niet is afgerond.

Consequenties bij heroverweging

- Afspraak met Zeeland voor weeffout wordt niet nagekomen.

Meerjarenraming 2022 - 2024

		Begroting	Meerjarenraming			Verschil t.o.v. 2021		
		2021	2022	2023	2024	2022	2023	2024
9.4 Zeeland	Programmalasten	6.700	6.700	0	0	0	-6.700	-6.700
	Directe personeelslasten	0	0	0	0	0	0	0
	Overige apparaatslasten	0	0	0	0	0	0	0
	Totaal	**6.700**	**6.700**	**0**	**0**	**0**	**-6.700**	**-6.700**

Toelichting

- Programmalasten
  - Vanwege een weeffout in het verdeelmodel provinciefonds ontving de provincie Zeeland van de overige 11 provincies (via IPO-kassiersfunctie) € 6,7 mln. ter aanvulling op de uitkering uit het Provinciefonds.
  - In de BAC Financiën van 27 maart 2020 is besloten om deze afspraak te verlengen tot aan de implementatie van de herijking van het Provinciefonds (planning 2023).
  - De weeffout heeft betrekking op het peiljaar (2008) dat gehanteerd is voor de bepaling van het veronderstelde rendement op dividend. Dividendinkomsten zijn onderdeel van de Overige Eigen Middelen die ingehouden worden op de provinciefondsuitkering. Sinds 2016 zijn de dividendinkomsten voor Zeeland nihil.
- Directe personeelslasten & Overige apparaatslasten (zie ook ontwikkelingen; pagina 4&5)
  - Niet van toepassing.

3. Doorkijk bijdrage per provincie

Doorkijk bijdragen per provincie 2022-2024

Provincie	Proc. aandeel	2021	2022	2023	2024
Groningen	7,8%	2.135	2.138	1.671	1.693
Fryslân	8,2%	2.523	2.446	1.749	1.772
Drenthe	7,3%	1.880	1.851	1.568	1.589
Overijssel	8,2%	2.900	2.867	1.757	1.781
Flevoland	6,5%	1.524	1.542	1.383	1.402
Gelderland	10,2%	4.302	4.253	2.196	2.226
Utrecht	9,0%	2.349	2.359	1.927	1.953
Noord-Holland	8,3%	2.584	2.570	1.790	1.814
Zuid-Holland	9,9%	2.451	2.445	2.127	2.156
Zeeland	6,7%	1.598	1.608	1.445	1.465
Noord-Brabant	9,8%	3.822	3.795	2.098	2.126
Limburg	8,1%	2.476	2.680	1.731	1.755
Totaal	**100,0%**	**30.543**	**30.555**	**21.443**	**21.733**

Verschil t.o.v. 2021		**12**	**-9.101**	**-8.811**
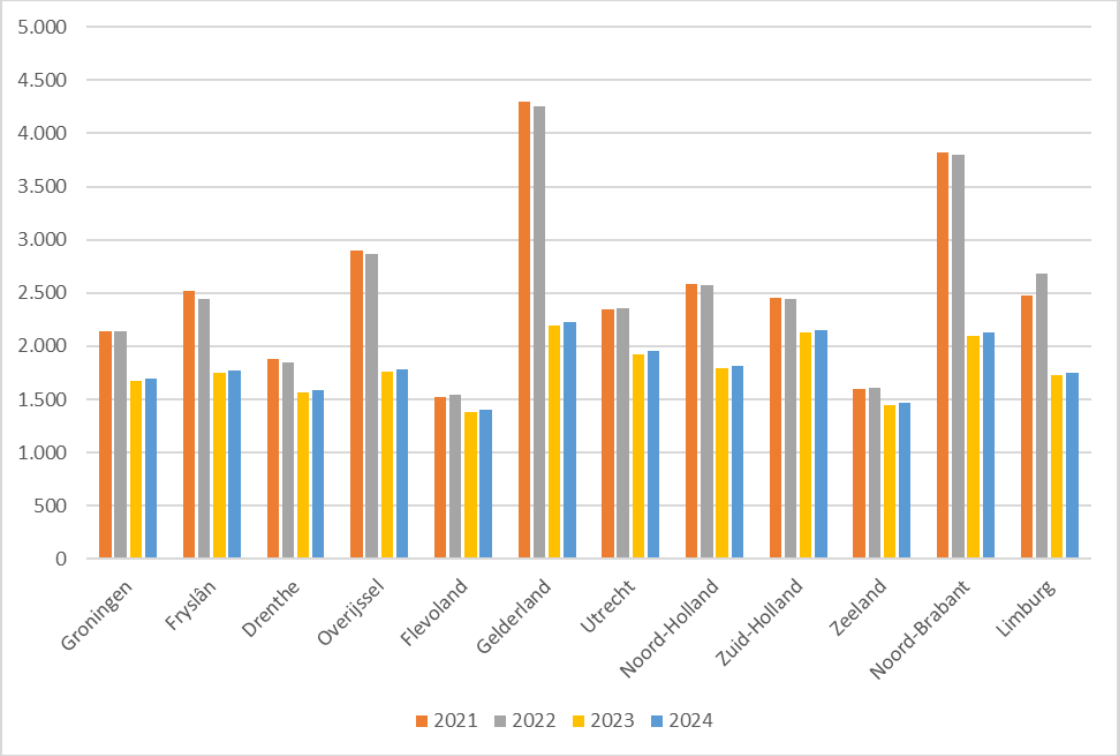
De meerjarige bijdragen zijn gebaseerd op de verdeelsleutel die gehanteerd is voor de Begroting 2021.