



PROVINCIE  UTRECHT

Informatiesessie

Coördinatie & monitoring klimaatbeleid

19 januari 2022

Hilly Jager, Bram van Megen, Willemijn Streutker,
Pepijn Duijvestein (Drawdown)

Programma



- Opening door de voorzitter
 - Programma, aanleiding en voorstellen aanwezigen (Huib van Essen, vervolgens Hilly Jager)
 - Proces & aanpak (Bram van Megen)
 - Digitale rondleiding door de klimaatmonitor en interactieve omgeving (Bram van Megen & Pepijn Duijvestein)
 - Vervolgstappen (Bram van Megen)
 - Vragen en reacties (allemaal)
-



Motie 33 'Drawdown'

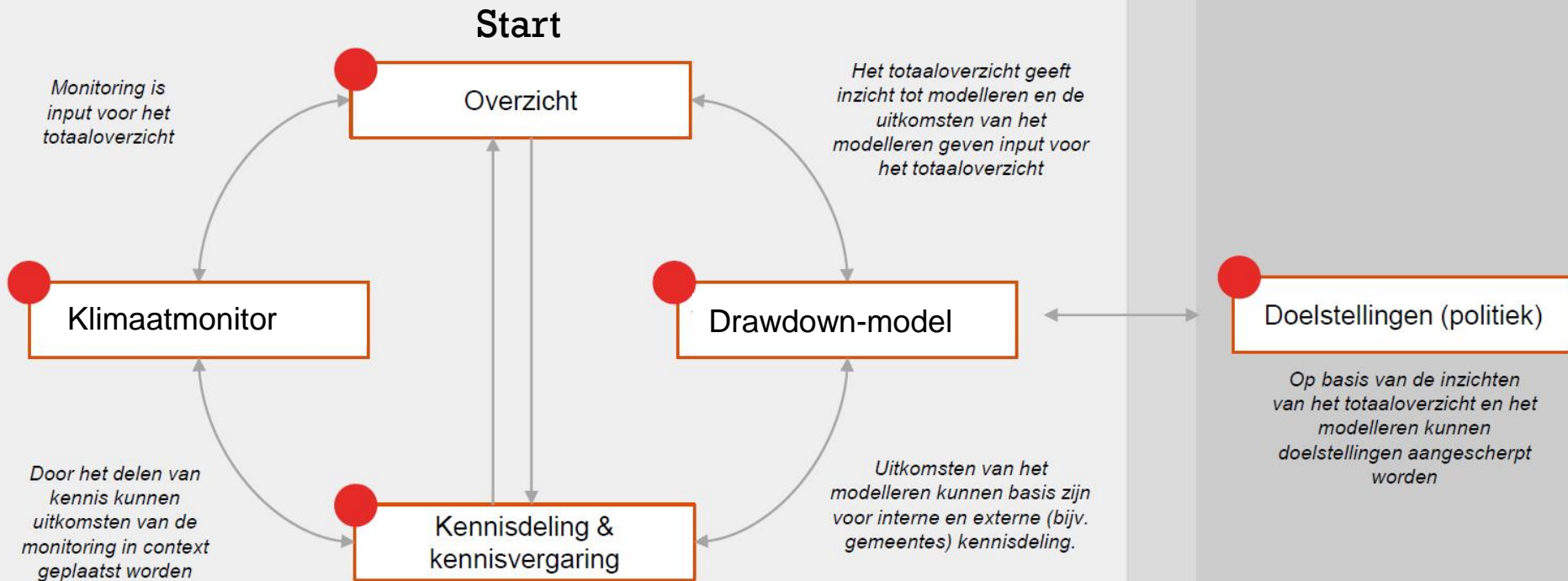
- Verkenning van mogelijkheden voor verlagen broeikasgassen (middels Drawdown-model)
- Opstellen totaaloverzicht naar impact
- Relateren aan de bestaande activiteiten van de provincie Utrecht

Doel 9.7.3 in de provinciale doelenboom:
“De transitie naar een klimaatneutrale samenleving wordt concernbreed beter verankerd en gemonitord.”



Motie 100 'Klimaat Centraal'

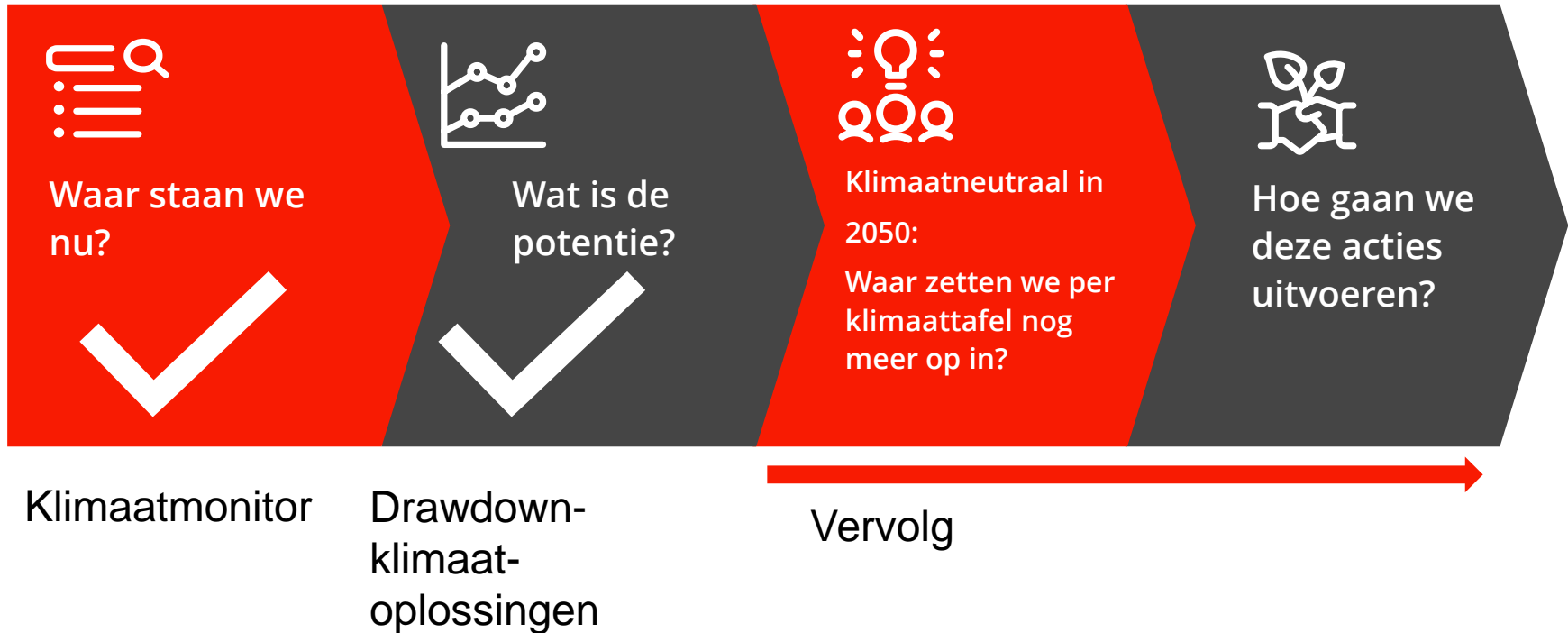
- Doelstelling voor klimaatneutrale provincie steviger aanzetten
 - ❖ Verwerking van de klimaatambities in alle relevante programma's en teams
 - ❖ Gecoördineerde uitvoering Klimaatakkoord met Rijk en andere provincies.
 - ❖ Faciliteren van breed klimaatoverleg in de provincie Utrecht
 - ❖ Aansturen van provinciebrede informatievoorziening voor de voortgang van de klimaatdoelstelling van de provincie
 - ❖ Verkennen en aandragen van nieuwe klimaatkansen + impact onderzoeken



Aanpak

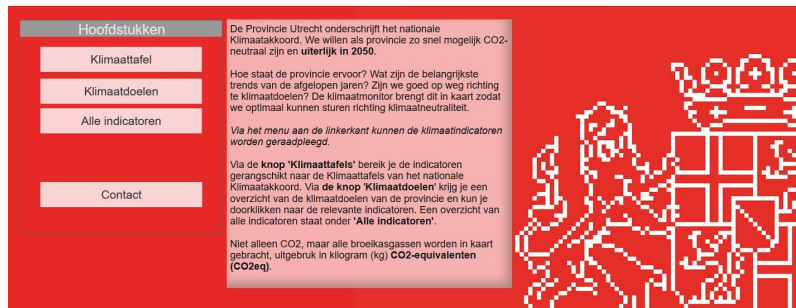


PROVINCIE ■ UTRECHT



Nu:

Rondleiding



Hoofdstukken

- Klimaattafel
- Klimaatdoelen
- Alle indicatoren
- Contact

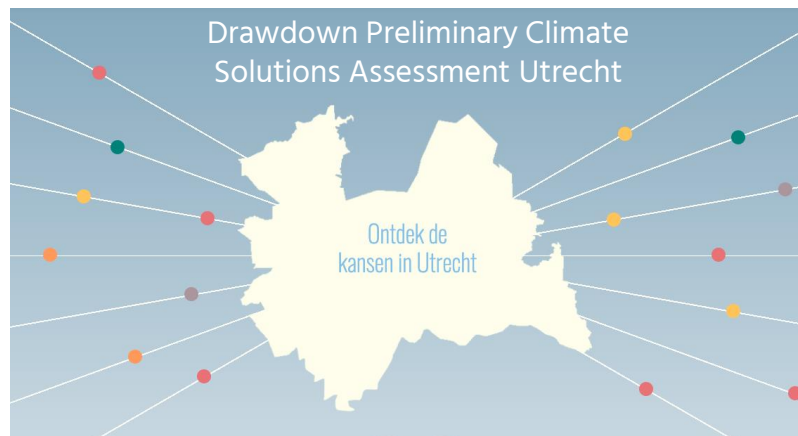
De Provincie Utrecht onderschrijft het nationale Klimaatakkoord. We willen als provincie zo snel mogelijk CO₂-neutraal zijn en **uiterlijk in 2050**.

Hoe staat de provincie ervoor? Wat zijn de belangrijkste trends van de afgelopen jaren? Zijn we goed op weg richting te klimaatdoelen? De klimaatmonitor brengt dit in kaart zodat we optimaal kunnen sturen richting klimaatneutraliteit.

Via het menu aan de linkerkant kunnen de klimaatindicatoren worden geraadpleegd.

Via de knop 'Klimaattafels' bereik je de indicatoren gerangschikt naar de Klimaattafels van het nationale Klimaatakkoord. Via de knop 'Klimaatdoelen' krijg je een overzicht van de klimaatdoelen van de provincie en kun je doorklikken naar de relevante indicatoren. Een overzicht van alle indicatoren staat onder 'Alle indicatoren'.

Niet alleen CO₂, maar alle broeikasgassen worden in kaart gebracht, uitgedrukt in kilogram (kg) **CO₂-equivalenten (CO₂eq)**.



Hoofdstukken

Klimaattafel

Klimaatdoelen

Alle indicatoren

Contact


De Provincie Utrecht onderschrijft het nationale Klimaatakkoord. We willen als provincie zo snel mogelijk CO₂-neutraal zijn en **uiterlijk in 2050**.

Hoe staat de provincie ervoor? Wat zijn de belangrijkste trends van de afgelopen jaren? Zijn we goed op weg richting te klimaatdoelen? De klimaatmonitor brengt dit in kaart zodat we optimaal kunnen sturen richting klimaatneutraliteit.

Via het menu aan de linkerkant kunnen de klimaatindicatoren worden geraadpleegd.

Via de **knop 'Klimaattafels'** bereik je de indicatoren gerangschikt naar de Klimaattafels van het nationale Klimaatakkoord. Via de **knop 'Klimaatdoelen'** krijg je een overzicht van de klimaatdoelen van de provincie en kun je doorklikken naar de relevante indicatoren. Een overzicht van alle indicatoren staat onder '**Alle indicatoren**'.

Niet alleen CO₂, maar alle broeikasgassen worden in kaart gebracht, uitgedrukt in kilogram (kg) **CO₂-equivalenten (CO₂eq)**.



Project Drawdown: 100 bestaande en haalbare klimaatoplossingen

drawdown.org

- Internationaal onderzoeksproject
- Geregionaliseerd voor de provincie Utrecht
- Klimaatoplossingen voor alle sectoren
- Concreet inzicht in potentiële impact per sector



Preliminary Climate Solutions Assessment Utrecht

Roy Straver, Roos Janssen, Pepijn Duijvestein, Jonah Link, Iris Grobben



Ontdek de
kansen in Utrecht

Provincie Utrecht naar een regeneratief klimaatplan

Geïnspireerd op Project Drawdown® bouwen we een beweging in Utrecht om de transitie naar een regeneratieve regio te versnellen.

Klimaatoplossingen

- Lopende maatregelen worden verrijkt op basis van klimaatoplossingen
- In kaart brengen waar de provincie nog meer op gaat inzetten
- Uitwerken strategie en actieplannen

Klimaatmonitor

- Continu uitbreiden en updaten
- Inbedden in de provinciale organisatie



Klimaatneutraal in
2050:

Waar zetten we per
klimaattafel nog
meer op in?



Hoe gaan we
deze acties
uitvoeren?



Vervolg



PROVINCIE  UTRECHT

Vragen

Hilly Jager, Bram van Megen, Willemijn Streutker,
Pepijn Duijvestein (Drawdown)